

VLTA**TÝNSKÁ TEPLÁRENSKÁ a.s.**



Výroční zpráva společnosti
za rok 2018



OBSAH

Identifikační údaje

Základní kapitál

Představenstvo

Dozorčí rada

Management

Zpráva představenstva o podnikatelské činnosti společnosti a o stavu jejího majetku za rok 2018

- personální složení společnosti
- dodávka tepla
- dodávka pitné vody a provoz ČOV
- rozvoj a investice
- výzkum a vývoj
- zahraniční aktivity
- ochrana životního prostředí
- hospodaření společnosti
- závěr

Vybrané ukazatele z účetní závěrky

Výhled na rok 2019

Zpráva o vztazích k 31.12.2018

Zpráva nezávislého auditora k účetní závěrce za rok 2018

Informace dozorčí rady ke zprávě o vztazích za rok 2018

Vyjádření dozorčí rady k návrhu na rozdělení zisku za rok 2018

Vyjádření dozorčí rady k účetní závěrce za rok 2018

Rozvaha k 31.12.2018

Výkaz zisků a ztrát k 31.12.2018

Příloha k účetní závěrce společnosti VLTAVOTÝNSKÁ TEPLÁRENSKÁ a.s. k 31.12.2018

Přehled o peněžních tocích k 31.12.2018

Přehled o změnách vlastního kapitálu k 31.12.2018



IDENTIFIKAČNÍ ÚDAJE

Obchodní jméno: VLTAVOTÝNSKÁ TEPLÁRENSKÁ a.s.

Datum vzniku: 5.10.1994

Sídlo: Týn nad Vltavou
Budějovická 82
PSČ 375 01

Právní forma: akciová společnost

Identifikační číslo: 62 49 74 21

ZÁKLADNÍ KAPITÁL

Základní kapitál společnosti činí 132 350 000 Kč a je rozvržen na 13 235 listinných akcií na jméno.

Vlastníky jsou následující akcionáři:

Město Týn nad Vltavou	7 694 akcií	58,13 %
ČEZ, a. s.	5 541 akcií	41,87 %

Jmenovitá hodnota akcie je 10 000 Kč každé z nich.

Akcie Města Týn nad Vltavou byly splaceny nepeněžitým vkladem, akcie společnosti ČEZ, a. s. byly splaceny peněžitým vkladem.

PŘEDSTAVENSTVO

Předseda představenstva: Ing. František Kobera, Pod Prachárnou 653,
Týn nad Vltavou

Místopředseda představenstva: Ing. Jaromír Jaroš, Dr. Bureše 1211/13, Č. Budějovice

Člen představenstva: Ing. František Čurda, Martina Stáhalíka 737/23, Rudolfov

Ing. Tomáš Tvrđík, Koloděje nad Lužnicí 172,
Týn nad Vltavou

Zdeněk Dušek, Komzákova 538, Týn nad Vltavou



DOZORČÍ RADA

- Předseda dozorčí rady: Mgr. Karel Hájek, Na vinicích 478,
Týn nad Vltavou
- Místopředseda dozorčí rady: Ing. Tomáš Fuks, Kodaňská 1459/48,
Praha 10
- Člen dozorčí rady: Jiří Vornay, Sakařova 383, Týn nad Vltavou

MANAGEMENT

- Ředitel společnosti: Ing. František Kobera
- Vedoucí úseku ekonomiky a investic: Ing. David Fučík
- Vedoucí úseku provozu a údržby tepla: Vladimír Vodička
- Vedoucí úseku provozu a údržby vody: Jiří Bergler



ZPRÁVA PŘEDSTAVENSTVA O PODNIKATELSKÉ ČINNOSTI SPOLEČNOSTI A O STAVU JEJÍHO MAJETKU ZA ROK 2018

Společnost působila v roce 2018 v obou hlavních oborech své činnosti, tj. nákupu, rozvodu a prodeji tepla a v provozování vodovodů a kanalizací.

Personální složení společnosti

Personální obsazení společnosti bylo v roce 2018 stabilní. Ve společnosti pracovalo k 31.12. 2018 31 kmenových zaměstnanců.

Dodávka tepla

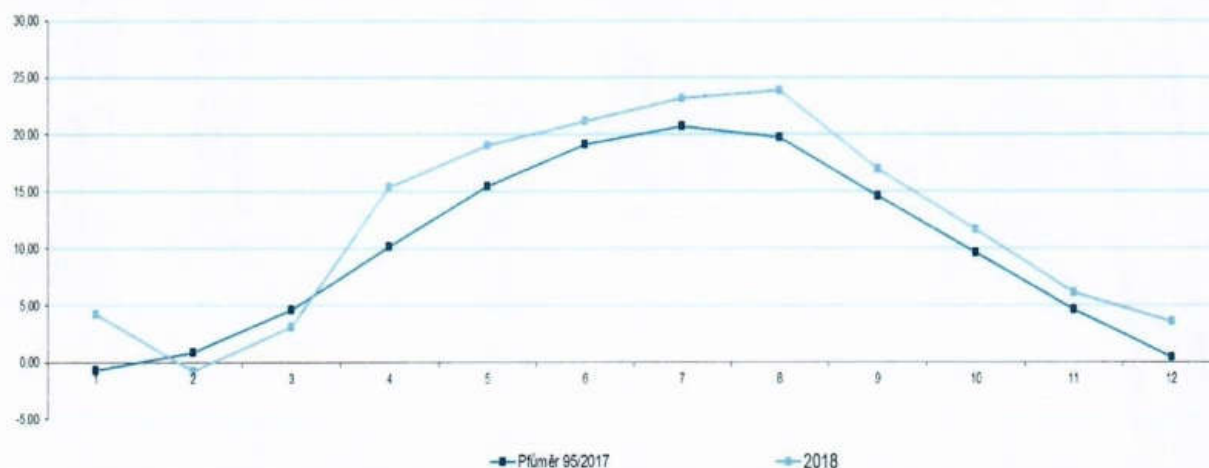
Dodávka tepla byla po celý rok plynulá a bez větších mimořádných událostí, které by ohrozily dodávku tepla odběratelům.

Proti roku 2017 zaznamenala společnost meziroční pokles prodeje tepla o 3 TJ. Proti plánu na rok 2018 byl prodej vyšší o 0,13%.

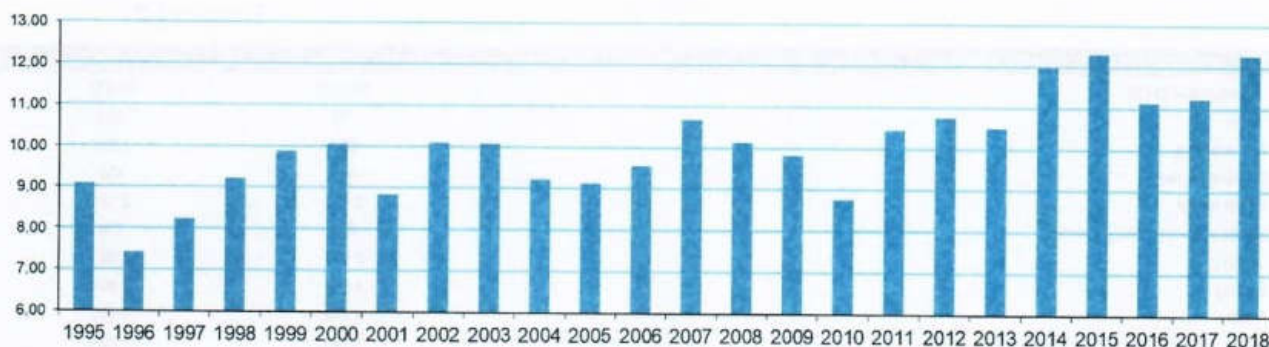
Z hlediska průměrné roční teploty byl rok 2018 opět nadprůměrný. Z grafů č.1 a č.2 můžeme vidět, že roční průměrná teplota byla v únoru a březnu pod dlouhodobým průměrem a v ostatních měsících se průměrné teploty držely nad dlouhodobým průměrem. Průměrná teplota dosáhla 12,29°C.

Graf č.1

PRŮMĚRNÁ MĚSÍČNÍ TEPLOTA (°C)



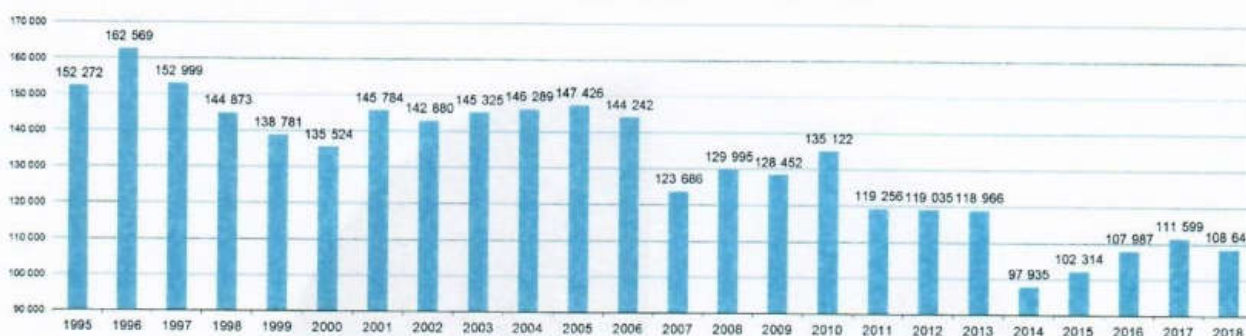
ROČNÍ PRŮMĚRNÁ TEPLOTA (°C)



Společnost nakoupila v roce 2018 od ČEZ, a.s. celkem 168 731 GJ za nákupní cenu 159,26 Kč/GJ. Celkový prodej tepla dosáhl výše 108 644 GJ. V grafu č.3 je zobrazen vývoj prodeje tepla od roku 1995.

Graf č.3

PRODEJ TEPLA V GJ



Teplu bylo v roce 2018 prodáváno celkem v šesti cenách, podle druhu odběru. Celkové tržby za prodej tepla dosáhly výše 50 058 030 Kč, což je pokles o 2,9% proti v roce 2017. V tabulce č.1 a grafu č.4 je prodej tepla rozdělen podle jednotlivých cen.

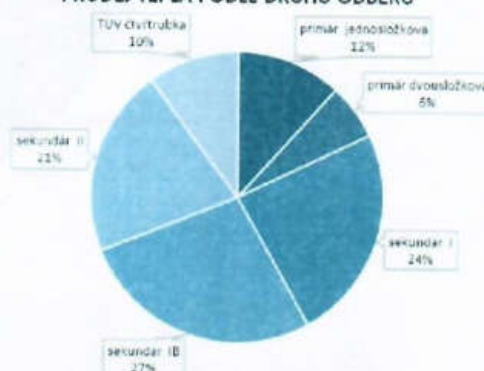
Tabulka č.1

TRŽBY ZA PRODEJ TEPLA

odběr	cena	množství	tržba
primár	Kč/GJ	GJ	Kč
jednosložková	421,00	12 673	5 335 156
dvosložková- stály plat	161,00	6 780	2 561 360
- za odběr	235,00		
celkem prim		19 453	7 896 516
sekundár			
sekundár I	492,80	26 055	12 839 707
sekundár IB	490,50	29 369	14 405 686
sekundár II	428,30	22 773	9 753 873
TUV čtyřpotrubní	468,70	11 014	5 162 267
celkem sek		89 207	42 161 533
celkem		108 644	50 058 030

Graf č.4

PRODEJ TEPLA PODLE DRUHU ODBĚRU



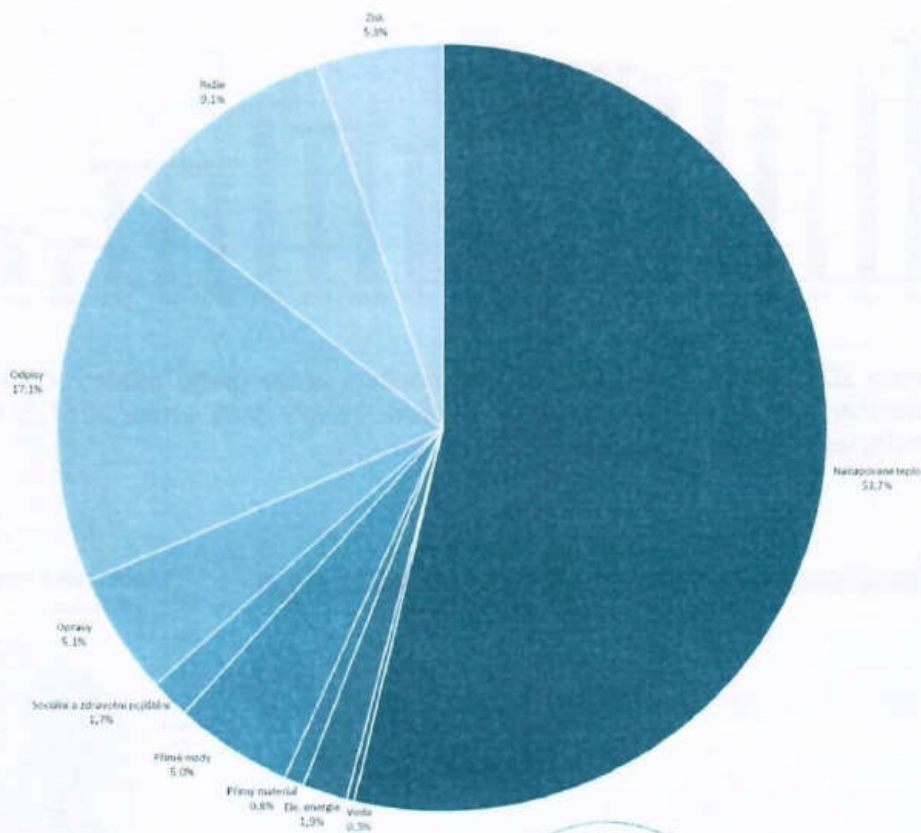
Cena tepla byla i v roce 2018 zařazena mezi věcně usměrňované ceny. Při její tvorbě je nutné splnit podmínky stanovené Energetickým regulačním úřadem. V tabulce č. 2 jsou náklady započítané do ceny tepla podle pravidel věcného usměrňování. Pro porovnání jsou zde uvedeny i náklady roku 2017. Graf č. 5 znázorňuje složení nákladů v průměrné ceně tepla za rok 2018, která činila 460,75 Kč/GJ bez DPH.

Tabulka č.2

NÁKLADY ZAPOČÍTANÉ DO CENY TEPLA (tis. Kč)	2018	2017
Nakupované teplo	26 872	27 823
Voda	156	229
Ele. energie	954	1 017
Přímý materiál	417	433
Přímé mzdy	2 480	2 151
Sociální a zdravotní pojištění	838	726
Opravy	2 572	2 990
Odpisy	8 555	8 446
Režie	4 545	3 592
Zisk	2 669	4 131
CELKEM	80 055	81 538

Graf č. 5

Složení průměrné ceny tepla



V grafu č.6 je zobrazen vývoj celkových nákladů v prodeji tepla, stálých nákladů a režie za období let 2009 až 2018. Dlouhodobě se společnosti daří držet stálé náklady na úrovni v rozmezí od 17 mil. Kč do 20 mil. Kč. V roce 2018 dosáhly stálé náklady v ceně tepla úrovně 19 406 tis. Kč.

V roce 2018 celkové ztráty sítě klesly na 35,4%. Ztráta přivaděče ETE-Týn byla 14,1 % a ztráta městské sítě dosáhla výše 24,7 %.

Graf č.6



Dodávka pitné vody a provoz ČOV

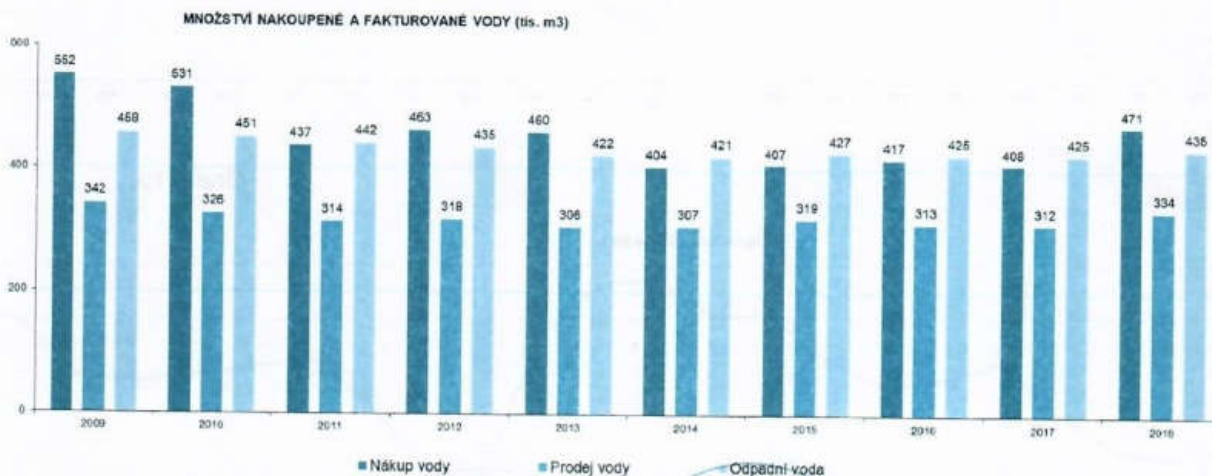
Úsek vodovodů a kanalizací hospodaří na vodárenském majetku Města Týn nad Vltavou, který představuje cca 64 km vodovodní sítě, 44 km kanalizační sítě a čistírny odpadních vod v Týně nad Vltavou a v Kolodějích nad Lužnicí.

Společnost provozuje od 1.7.2009 vodárenský majetek Obce Dynín, který zahrnuje vodovod a kanalizaci Dynín, Lhota u Dynína a Lhotský Dvůr a ČOV v Dyníně.

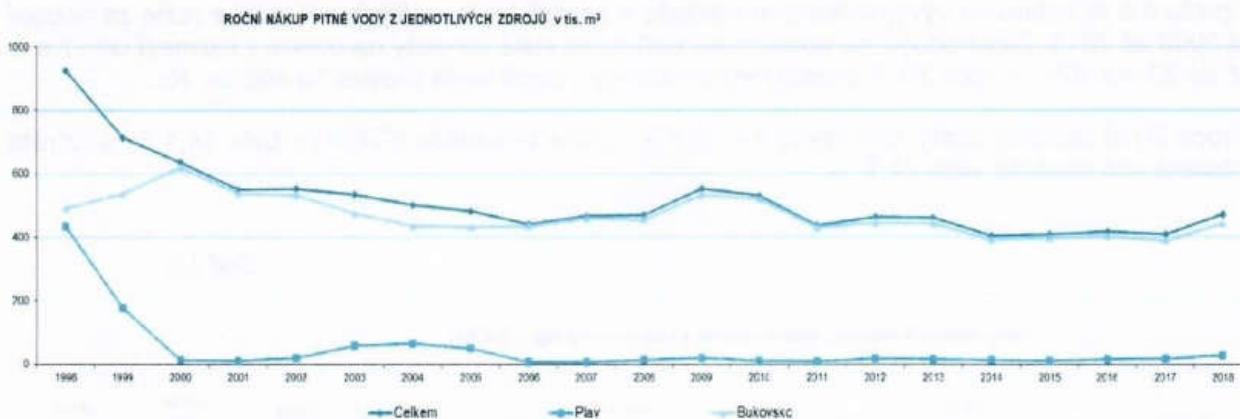
Vodovodní síť v Týně nad Vltavou je zásobena pitnou vodou ze dvou zdrojů. Ze zdroje Skupinového vodovodu Dolní Bukovsko a vodárenské soustavy Jihočeského vodárenského svazu v Plavech. V roce 2018 nakoupila společnost v Týně nad Vltavou celkem 470 881 m³.

Množství prodané pitné vody dosáhlo výše 333 940 m³. Zároveň společnost odvedla a zlikvidovala 434 949 m³ odpadních vod. V grafu č.7 jsou uvedena roční množství nakoupené a fakturované pitné vody a množství zlikvidované odpadní vody od roku 2009.

Graf č.7



Graf č.8



Potřeba pitné vody v roce 2018 byla z 94,1% pokryta dodávkou pitné vody z Bukovského zdroje v nákupní ceně 10 Kč/m³ a zbylé 5,9% dodávkou plavské vody do lokality Koloděje nad Lužnicí s průměrnou nákupní cenou 14,9 Kč/ m³. Roční nákup pitné vody z jednotlivých zdrojů je uveden v grafu č.8. Ztráty vodovodní sítě v roce 2018 dosáhly hodnoty 24%.

Provoz čistíren odpadních vod byl v roce 2018 stabilní. V následujících tabulkách a grafech jsou uvedeny vybrané ukazatele provozu ČOV. V tabulce č.3 je uvedeno množství vypouštěné vody z ČOV a produkce stabilizovaného kalu.

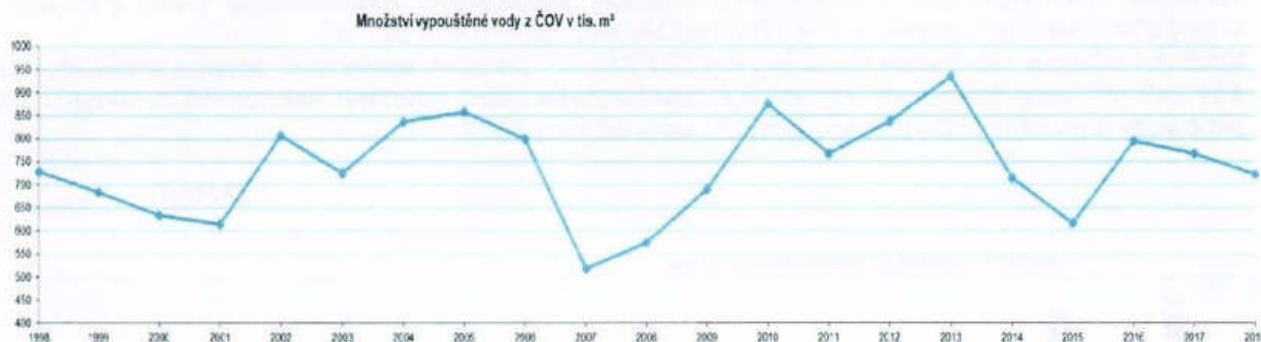
VYBRANÉ PROVOZNÍ ÚDAJE ČOV ZA ROK 2018

Tabulka 3

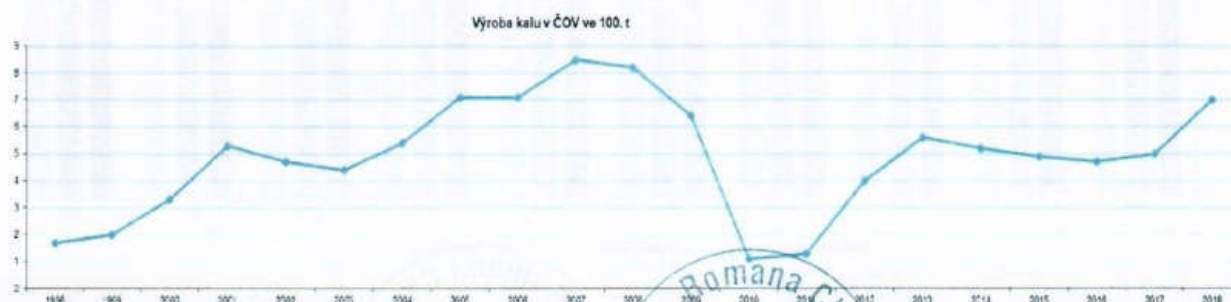
		1	2	3	4	5	6	7	8	9	10	11	12	celkem
Vypouštěná voda	tis.m ³	68,25	52,72	71,26	55,73	63,61	55,66	48,88	49,19	57,51	50,71	64,14	75,40	722,07
Stabilizovaný kal	t	80,22	71,79	69,84	41,90	50,38	65,20	19,88	63,66	53,96	65,96	52,30	28,34	653,43

Vývoj základních ukazatelů provozu ČOV v uplynulých letech je zobrazen v grafech č. 9,10.

Graf č.9



Graf č.10



V roce 2018 dosáhly tržby za vodné a stočné v Týně nad Vltavou výše 22 839 705 Kč. Rozdělení na vodné a stočné je uvedeno v tabulce č.4. Cena vodného a stočného patří k věcně usměrněným cenám a v roce 2018 nedošlo oproti roku 2017 k navýšení. Proti plánu na rok 2018 bylo prodáno o 7,4% více pitné vody a o 1,2% více odpadních vod odvedeno. V tržbách činil nárůst proti plánu 4,1%. V tabulce č.5 jsou uvedeny jednotlivé náklady započítané do cen v roce 2018. Náklady jsou porovnány s náklady roku 2017. V grafu č.11 je uveden jejich podíl na celkových nákladech.

TRŽBY ZA PRODEJ VODY

Tabulka č.4

odběr	Kč/m ³	m ³	Kč
vodné	34,4	333 940	11 487 536
stočné	26,1	434 949	11 352 169
celkem			22 839 705

Tabulka č.5

NAKLADY ZAPOČÍTANÉ DO CENY VODNÉHO A STOČNÉHO TÝN (tis. Kč)	2018	2017
Přímý materiál	878	667
Nakupovaná voda	4 830	4 163
Odpisy	1 193	1 304
Elektrická energie	1 342	1 266
Opravy a udržování	1 667	2 696
Nájemné	2 207	2 164
Nakupované služby	541	667
Mzdy	4 290	3 566
Sociální a zdravotní pojištění	1 510	1 476
Odpady	277	394
Rozbory	112	143
Ostatní náklady	349	236
Režie	1 844	1 468
Zisk	1 600	1 379
CELKEM	22 840	21 927

Vodovody a kanalizace Dynín

Vodovodní síť je zásobována pitnou vodou z JVS na 3 odběrných místech pro jednotlivé lokality.

Na základě odsouhlasení zastupitelstvem obce byla v lokalitě Dynína uplatňována dvousložková cena vodného a stočného uvedená v tabulce č.6.

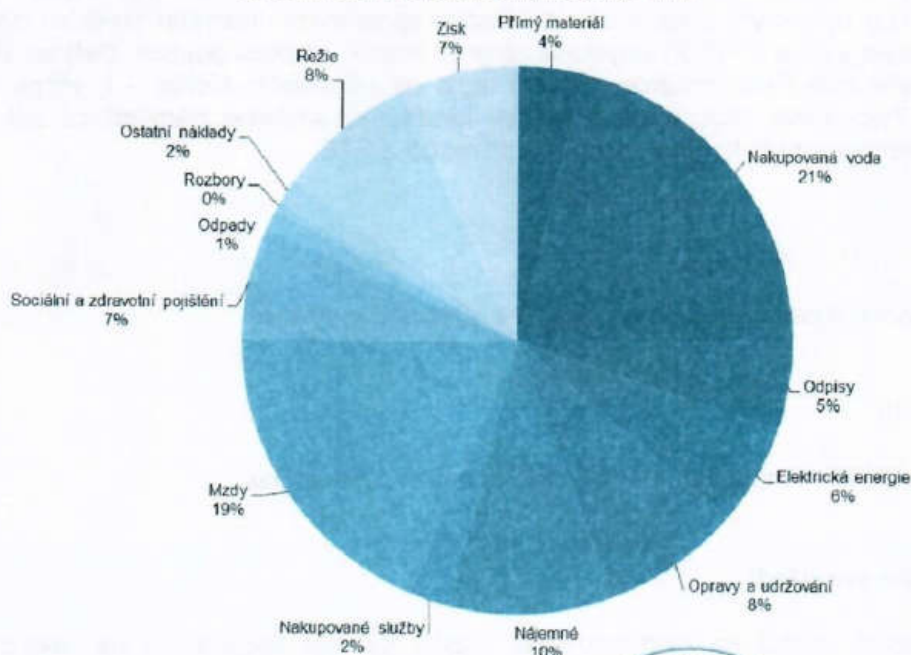
Tabulka č.6

Cena		vodné	stočné	celkem
Pevná složka	Kč/měsíc	24,20	7,40	31,60
Proměnná složka	Kč/m ³	25,20	8,00	33,20

Za období roku 2018 bylo v Dyníně nakoupeno celkem 21 653 m³ pitné vody. Její prodej dosáhl výše 20 276 m³, odvedeno bylo 11 101 m³ odpadní vody.

Graf č. 11

SLOŽENÍ CENY VODNÉHO A STOČNÉHO TÝN



Rozvoj a investice

V oblasti dodávky tepla se podařilo v roce 2018 připojit 16 nových odběratelů, převážně z řad majitelů rodinných domů. Z větších odběratelů se podařilo v průmyslové zóně připojit firmy TÜNKERS-CZECH s.r.o., RICHMONT - CZ a.s. a ELEKTRA TÝN s.r.o.. Zvýšený zájem o dodávky tepla ze soustavy CZT je dán přijatelnou cenovou politikou a kvalitní nabídnutou službou. Graf č.12 zobrazuje rozvoj soustavy CZT za dobu existence společnosti.

Graf č.12



Tabulka č.7

Investiční prostředky čerpané v roce 2018 (tis. Kč)	
Rekonstrukce rozvodů tepla - Hlínecké sídliště - I. etapa	4 903
Rozvody tepla ul. Pivovarská - III. etapa	184
Průmyslová zóna II. etapa	1 097
Přivaděč JETE - výměna kompenzátorů	1 383
Rozvody tepla - Vinařického náměstí	153
Ostatní investice - teplo	258
Ostatní investice - VaK	11
Celkem	7 989

V tabulce č.7 je uveden souhrn investičních prostředků společnosti použitých v roce 2018. Společnost realizovala investiční akce podle schváleného investičního plánu. Společnost investovala celkem 7 989 tis. Kč, z toho 7 978 tis. Kč v oblasti tepla, 11 tis. Kč v oblasti vodovodů a kanalizací. Investice byly kryty z vlastních prostředků společnosti. Největší investicí do rozšíření teplofikační sítě byla v roce 2018 Průmyslová zóna II. etapa – nákup potrubí. Dalšími investicemi v oblasti teplofikace byly Rekonstrukce rozvodů tepla na Hlíneckém sídlišti – I. etapa, III. etapa rozvodů tepla v Pivovarské ulici, přepojení části lokality Vinařického náměstí ze sekundárních rozvodů na primární a montáž kompenzátorů na přivaděči z ETE.

Výzkum a vývoj

V roce 2018 společnost neinvestovala do vlastního výzkumu a vývoje.

Zahraniční aktivity

Společnost v roce 2018 neměla žádnou zahraniční organizační složku.

Ochrana životního prostředí

Ochrany životního prostředí se bezprostředně dotýká činnost společnosti na úseku svodu a likvidace odpadních vod. Provoz čistíren odpadních vod byl v roce 2018 bez mimořádných událostí, které by měly vliv na životní prostředí.

Hospodaření společnosti

Tržby společnosti

Ve svých hlavních činnostech - prodeji tepla, prodeji vody, svodu a čištění odpadních vod dosáhla společnost v roce 2018 tržeb uvedených v tabulce č.8.

Tabulka č.8

REKAPITULACE TRŽEB			
položka	skut.18 (tis.Kč)	skut.17 (tis.Kč)	index 18/17
tržby za prodej tepla	50 058	51 538	0,97
tržby za vodné a stočné	23 490	22 495	1,04
ostatní služby	1 942	3 785	0,51
tržby celkem	75 490	77 818	0,97

Proti předcházejícímu období klesly celkové tržby o 3%. Meziroční pokles zaznamenaly tržby za prodej tepla a vedlejší činnost naopak tržby za vodné a stočné vzrostly.

Výnosy společnosti

Celkové výnosy společnosti dosáhly za rok 2018 výše 75 702 tis. Kč a jejich podrobnější složení je uvedeno v tabulce č. 9.

Tabulka č.9

položka	plán 18 (tis.Kč)	index skut./plán	skut.18 (tis.Kč)	index 18/17
prodej tepla	50 369	0,99	50 058	0,97
prodej vody Týn	10 898	1,07	11 488	1,07
svod a čištění odpadních vod Týn	11 223	1,01	11 352	1,02
vak Dynin	670	0,97	650	0,99
vedlejší činnost	2 240	0,96	2 154	0,52
tržby celkem	75 200	1,01	75 702	0,97

Celkové výnosy byly v roce 2018 o 1 % vyšší než plánované výnosy a o 3 % nižší než v roce 2017.

Náklady společnosti

Celkové náklady společnosti za rok 2018 dosáhly výše 74 281 tis. Kč. Celkové náklady jsou rozděleny v tabulce č.10 podle středisek.

Tabulka č.10

REKAPITULACE NÁKLADŮ						
středisko	položka	plán 18 (tis.Kč)	index skut./plán	skut.18 (tis.Kč)	index 18/17	
100	správa	9 320	1,00	9 328	1,11	
210	primár	33 261	0,99	32 882	0,97	
230	sekundár	9 315	1,00	9 290	1,00	
240	údržba	2 108	1,03	2 166	0,87	
250	sklad	548	1,02	558	1,06	
300	voda Týn	9 331	1,01	9 442	1,03	
310	voda Dynin	513	0,97	496	1,01	
400	kanalizace Týn	9 638	1,04	10 024	0,90	
410	kanalizace Dynin	90	1,06	95	0,70	
celkem		74 124	1,00	74 281	0,98	

Celkové náklady společnosti jsou proti plánu vyšší o 0,2% a o 2% nižší než v roce 2017.

V tabulce č.11 je podrobně vyjádřena výkonová spotřeba za rok 2018.

Tabulka č.11

VÝKONOVÁ SPOTŘEBA

položka	plán 18 (tis.Kč)	index skut./plán	skut.18 (tis.Kč)	index 18/17
spotřeba materiálu a energie	36 794	1,02	37 560	0,98
nákup služeb	7 238	0,90	6 486	0,74
výkonová spotřeba celkem	44 032	1,00	44 066	0,99

Výkonová spotřeba je na plánované výši a v meziročním období byl pokles 1%.

V tabulce č.12 jsou uvedeny osobní náklady společnosti za rok 2018, které jsou na plánované výši a o 7% vyšší než v roce 2017.

Tabulka č.12

OSOBNÍ NÁKLADY

položka	plán 18 (tis.Kč)	index skut./plán	skut.18 (tis.Kč)	index 18/17
mzdové náklady	11 258	1,00	11 248	1,09
odměna členům orgánů spol.	1 836	1,04	1 906	1,01
zdravotní a sociální pojištění	4 790	0,99	4 759	1,08
sociální náklady	504	0,87	440	0,89
osobní náklady celkem	18 388	1,00	18 353	1,07

Hospodářský výsledek společnosti

Celkové náklady společnosti	74 281 tis. Kč
Celkové výnosy společnosti	75 702 tis. Kč
Výsledek hospodaření před zdaněním	1 739 tis. Kč
Výsledek hospodaření po zdanění	1 421 tis. Kč

Roční účetní závěrka

Roční účetní závěrka VLTAVOTÝNSKÉ TEPLÁRENSKÉ a.s. za rok 2018 byla ověřena auditorkou Ing. Romanou Chromou.

Auditor zároveň ověřil správnost údajů ve zprávě o vztazích, kterou za rok 2018 vypracovalo představenstvo společnosti ve smyslu § 82-88, zákona č. 90/2012Sb.

Závěr

V roce 2018 vykázala společnost oproti roku 2017 pokles v tržbách o 2 328 tis. Kč, tj. o 3 %. Jedná se především o pokles tržeb za dodávky tepla o 1 480 tis. Kč. Tržby za dodávky vody vzrostly o 995 tis. Kč. Dále klesly i tržby za ostatní služby jako odborné práce pro jiné subjekty o 1 843 tis. Kč.

- finanční stabilita společnosti, měřená ukazatelem věřitelského rizika (poměr celkových závazků a celkových pasiv) je za sledované období šesti let na prakticky stejné nadstandardně vysoké úrovni. V roce 2018 představuje hodnota tohoto ukazatele 8,47 % (rok 2017 5,03 %) tzn., že aktiva společnosti jsou pouze z 8,47 % kryta cizími zdroji a z 91,53 % z vlastních zdrojů.
- ukazatel běžné likvidity (oběžná aktiva/krátkodobé závazky) vykazuje hodnotu 5,50:1 (rok 2017 5,21:1)
- ukazatel pohotové likvidity (poměr oběžných aktiv - zásoby a krátkodobých závazků) představuje poměr 5,36:1 (rok 2017 5,06:1)
- ukazatel okamžité likvidity (poměr peněžní hotovosti a krátkodobých závazků) představuje poměr 3,07:1 (rok 2017 2,63:1)



- ukazatel rentability vlastního kapitálu ROE (zisk po zdanění / vlastní kapitál) dosáhl výše 0,84 % (rok 2017 0,93 %)
- ukazatel rentability používaného kapitálu ROA (zisk po zdanění / celková aktiva) vykazuje za rok 2018 hodnotu 0,76 % (rok 2017 0,88%)
- ukazatel rentability tržeb (zisk po zdanění / tržby) dosáhl hodnoty 1,88% (rok 2017 2,09%).

Z ukazatelů likvidity, které porovnávají oběžná aktiva nebo jejich části s krátkodobými dluhy společnosti vyplývá, že společnost je celkově velmi dobře likvidní, její likvidita se oproti předchozímu roku 2017 mírně zvýšila a stále vykazuje nadstandardně vysoké hodnoty. Znamená to, že společnost vytváří dostatečné množství finančních prostředků. S ohledem na předmět činnosti společnosti tvoří tyto finanční prostředky rezervu, která pomáhá společnosti překonat výkyvy v prodeji tepla způsobené klimatickými podmínkami.

Na závěr je možné konstatovat, že společnost je stabilní a likvidní a je schopna dalšího bezproblémového trvání.

Týn nad Vltavou 25.3.2019

Za představenstvo společnosti:

Ing. František Kobera, předseda představenstva

Ing. Jaromír Jaroš, místopředseda představenstva



Vybrané ukazatele z rozvahy za léta 2008-2018
(tis. Kč)

	brutto18	korekce18	netto18	netto17	netto16	netto15	netto14	netto13	netto12	netto11	netto10	netto09	netto08
AKTIVA CELKEM	362 225	-176 297	185 928	184 451	192 246	187 655	186 624	190 455	189 322	187 475	188 177	176 872	177 116
Dlouhodobý majetek	308 819	-175 458	133 361	135 934	137 707	140 591	146 023	147 884	151 212	152 360	152 806	144 606	147 653
Dlouhodobý nehmotný majetek	944	-894	50	0	0	0	269	561	854	663	397	0	0
Dlouhodobý hmotný majetek	307 875	-174 564	133 311	135 934	137 707	140 591	145 754	147 323	150 358	151 697	152 409	144 606	147 653
Oběžná aktiva	53 173	-839	52 334	48 288	54 297	46 775	40 453	42 429	37 953	34 940	35 202	31 904	28 853
Zásoby	1 284	0	1 284	1 397	1 623	1 702	1 653	2 030	1 283	1 518	1 611	1 362	1 363
Dlouhodobé pohledávky	0	0	0	0	0	0	0	0	0	0	0	0	0
Krátkodobé pohledávky	22 643	-839	21 804	22 455	22 062	19 121	17 966	21 400	21 886	18 459	21 234	19 034	18 610
Finanční majetek	29 246	0	29 246	24 436	30 612	25 952	20 834	18 999	14 784	14 963	12 357	11 508	8 880
Časové rozlišení	233	0	233	229	242	189	148	142	157	175	169	362	612
PASIVA CELKEM	185 928		185 928	184 451	192 246	187 655	186 624	190 455	189 322	187 475	188 177	176 872	177 116
Vlastní kapitál	169 327		169 327	174 768	181 974	180 073	179 184	181 110	181 004	180 246	180 061	169 517	169 337
Základní kapitál	132 350		132 350	132 350	141 170	141 170	141 170	141 170	141 170	141 170	141 170	131 230	131 230
Kapitálové fondy	32 655		32 655	32 655	32 673	32 673	32 673	32 673	32 673	32 673	32 673	32 665	32 665
Rezervní fond	941		941	859	764	719	719	714	676	667	637	628	610
Výsledek hosp. min.let	1 960		1 960	7 272	5 466	4 622	6 548	6 447	5 727	5 551	4 985	4 815	4 462
Výsl. hosp. běž. účet. obd.	1 421		1 421	1 632	1 901	889	-1 926	106	758	185	586	179	370
Cizí zdroje	16 601		16 601	9 678	10 267	7 473	7 279	9 132	8 138	6 680	7 909	7 182	7 569
Rezervy	845		845	402	402	0	0	0	0	0	0	0	0
Dlouhodobé závazky	6 237		6 237	0	0	0	0	0	0	0	0	111	284
Krátkodobé závazky	9 519		9 519	9 276	9 865	7 473	7 279	9 132	8 138	6 680	7 909	7 071	7 285
Bankovní úvěry a výpomoci	0		0	0	0	0	0	0	0	0	0	0	0
Časové rozlišení	0		0	5	5	9	161	213	180	549	207	173	212



Vybrané ukazatele z výkazu zisků a ztrát za léta 2008-2018
(tis. Kč)

Rok

	2018	2017	2016	2015	2014	2013	2012	2011	2010	2009	2008
Výkony	75 490	77 818	73 188	69 507	66 733	74 284	72 339	68 849	74 140	71 118	67 731
Výkonová spotřeba	44 066	47 183	42 632	40 855	40 945	46 604	45 034	43 222	47 034	44 416	41 979
Osobní náklady	18 353	17 120	17 167	17 015	16 857	17 051	16 320	15 748	15 233	15 226	14 762
Daně a poplatky	127	137	143	344	146	171	162	147	154	119	118
Úprava hodnot v provozní oblasti	10 875	10 528	10 872	10 274	10 157	10 131	9 641	9 333	10 160	10 674	10 345
Tržby z prodeje dlouhodob. majetku a materiálu	25	86	245	83	9	69	29	51	42	5	196
Zůstatková cena prod. dlouhodob. majetku a materiálu	0	25	13	15	7	6	12	3	10	4	10
Změna stavu rezerv a opravných položek v provozní obl.	443	402	402	-100	0	0	100	100	-250	300	50
Ostatní provozní výnosy	152	264	58	174	114	99	90	329	276	97	136
Ostatní provozní náklady	270	346	368	447	647	382	456	553	1 599	475	472
Provozní výsledek hospodaření	1 737	2 427	1 894	914	-1 903	107	733	123	518	6	327
Výnosové úroky	35	45	44	35	51	63	88	117	140	245	124
Nákladové úroky	0	0	0	0	0	0	0	0	0	13	4
Ostatní finanční náklady	33	35	37	60	74	64	63	55	62	59	77
Ostatní finanční výnosy	0	0	0	0	0	0	0	0	0	0	0
Finanční výsledek hospodaření	2	10	7	-26	-23	-1	25	62	78	173	43
Daň z příjmů za běžnou činnost	318	805	0	0	0	0	0	0	0	0	0
Výsledek hospodaření za běžnou činnost	1 421	1 632	1 901	889	-1 926	106	758	165	596	179	370
Mimořádné výnosy	0	0	0	0	0	0	0	0	0	0	0
Mimořádné náklady	0	0	0	0	0	0	0	0	0	0	0
Daň z příjmů z mimořádné činnosti	0	0	0	0	0	0	0	0	0	0	0
Mimořádní výsledek hospodaření	0	0	0	0	0	0	0	0	0	0	0
Výsledek hospodaření za účetní období	1 421	1 632	1 901	889	-1 926	106	758	165	596	179	370

VÝHLED NA ROK 2019

Výhled na rok 2019 vychází ze schváleného plánu na rok 2019

Prodej tepla a vody

V tabulce č.13 je uveden plánovaný prodej tepla rozdělený podle druhu odběru a v cenách pro rok 2019.

PLÁNOVANÝ PRODEJ TEPLA

Tabulka č.13

Odběr	Kč/GJ	GJ	Kč
primár	428,40	12 000	5 140 800
dvousložková - stálá platba	161,50	6 000	2 424 000
- za odebrané množství	242,50		
sekundár I	501,20	27 500	13 783 000
sekundár IB	498,80	30 500	15 213 400
sekundár II	435,60	22 000	9 583 200
TUV	476,70	11 000	5 243 700
celkem	471,45	109 000	51 388 100

V tabulce č.14 je uveden plán prodeje pitné vody a likvidace odpadních vod – Týn nad Vltavou v cenách pro rok 2019.

PLÁNOVANÝ PRODEJ VODY

Tabulka č.14

Plánovaný prodej vody	cena Kč/m ³	prodej m ³	tržba Kč
vodné	35,6	312 000	11 107 200
stočné	26,5	430 000	11 395 000
celkem			22 502 200

Ekonomický výhled

Tabulka č.15 obsahuje plánované náklady společnosti rozdělené podle středisek a předpokládané výnosy, včetně plánovaného hospodářského výsledku.

NÁKLADY PODLE STŘEDISEK

Tabulka č. 15

středisko	tis. Kč
100 správa	8 501
210 teplo primár	33 814
230 teplo sekundár	9 566
240 údržba	2 107
250 sklad	616
300 vodovody Týn	9 306
400 kanalizace	9 740
Dynín	606
náklady na ostatní činnost	855
Provozní náklady celkem	75 111
PŘEDPOKLÁDANÉ VÝNOSY	
tis. Kč	
Teplo	51 388
VaK Týn	22 502
VaK Dynín	654
Ostatní	1 806
Výnosy celkem	76 350
Hospodářský výsledek	1 239



Investice

Společnost plánuje v roce 2019 realizovat investice ve výši 12 880 tis. Kč. Investice předpokládá financovat z vlastních zdrojů.

Provoz tepla

Na úseku tepla společnost plánuje investovat celkem 11 670 tis.

Provoz vodovodů a kanalizací

U vodovodů a kanalizací jsou plánovány investice ve výši 410 tis. Kč realizované společností.

Ostatní

Ostatní investice v roce 2019 plánuje společnost ve výši 800 tis. Kč.



Zpráva o vztazích k 31. 12. 2018

Tuto zprávu vypracovalo představenstvo společnosti VLTAVOTÝNSKÁ TEPLÁRENSKÁ a.s. v souladu s § 82 až 88 zákona č. 90/2012 Sb. Zákona o obchodních korporacích. Údaje zprávy vycházejí z účetních písemností účetní jednotky (účetní doklady, účetní knihy a ostatní účetní písemnosti) a z dalších podkladů, které má účetní jednotka k dispozici. Zpráva je zpracována za účetní období začínající dnem 1. ledna 2018 a končící dnem 31. prosince 2018. Hodnotové údaje jsou vykázány v celých tisících Kč, pokud není uvedeno jinak. Částky jsou uvedeny včetně DPH.

Obsah zprávy :

1. *Podrobný popis propojených osob*
 - 1.1. *Základní údaje o účetní jednotce*
 - 1.2. *Organizační struktura koncernu*
2. *Právní vztahy mezi propojenými osobami*
3. *Transakce mezi propojenými osobami - plnění*
 - 3.1. *Prodej*
 - 3.2. *Krátkodobé pohledávky*
 - 3.3. *Dlouhodobé pohledávky*
4. *Transakce mezi propojenými osobami – protiplnění*
 - 4.1. *Nákup*
 - 4.2. *Krátkodobé závazky*
 - 4.3. *Dlouhodobé závazky*
5. *Ostatní transakce*

1. PODROBNÝ POPIS PROPOJENÝCH OSOB

1.1. ZÁKLADNÍ ÚDAJE O ÚČETNÍ JEDNOTCE

Obchodní firma: VLTAVOTÝNSKÁ TEPLÁRENSKÁ a.s.

zapsaná v obchodním rejstříku, vedeném Krajským soudem v Českých Budějovicích oddíl B, vložka 670

Sídlo: Budějovická 82

Právní forma: akciová společnost

IČO: 62497421

Rozhodující předmět činnosti:

1. vodoinstalatérství, topenářství
2. provádění staveb, jejich změn a odstraňování
3. nakládání s odpady (vyjma nebezpečných)
4. povrchové úpravy a svařování kovů
5. montáž měřidel
6. rozvod tepelné energie
7. provozování vodovodů a kanalizací pro veřejnou potřebu
8. velkoobchod
9. specializovaný maloobchod
10. činnost technických poradců v oblasti strojírenství, hutnictví a energetiky.



Datum vzniku společnosti: 15.9.1994

1.2. PROPOJENÉ OSOBY

Ovládající osobou je Město Týn nad Vltavou, IČ 245585, které vlastní 7 694 akcií VLTAVOTÝNSKÉ TEPLÁRENSKÉ a.s., tj. 58.13% z celkového počtu 13 235 akcií této společnosti.

Ovládanou osobou je VLTAVOTÝNSKÁ TEPLÁRENSKÁ a.s., IČ 62497421, se sídlem Budějovická 82, Týn nad Vltavou.

Dalšími propojenými osobami jsou :

Vltavotýnská realitní, spol. s r.o., IČ 26020092, Tyršova 780, Týn nad Vltavou. Město Týn nad Vltavou je vlastníkem podílu ve výši 100 %.

Rumpold - T, s.r.o., IČ 26015633, Jaselská 585, Týn nad Vltavou. Město Týn nad Vltavou je vlastníkem podílu ve výši 50 %.

Základní škola Týn nad Vltavou, Malá Strana, IČ 60076909, se sídlem Žižkova 285, Týn nad Vltavou 375 01. Příspěvková organizace Města Týn nad Vltavou.

Základní škola Týn nad Vltavou, Hlinecká, IČ 60077034, se sídlem Komenského 359, Týn nad Vltavou 375 01. Příspěvková organizace Města Týn nad Vltavou.

Základní umělecká škola K. Komzáka, IČ 70506337, se sídlem Náměstí Míru 1, Týn nad Vltavou 375 01. Příspěvková organizace Města Týn nad Vltavou.

Mateřská škola Týn nad Vltavou, IČ 60077204, se sídlem Hlinecká 729, Týn nad Vltavou 375 01. Příspěvková organizace Města Týn nad Vltavou.

Městská poliklinika Týn nad Vltavou, IČ 60076186, se sídlem Sakařova 755, Týn nad Vltavou 375 01. Příspěvková organizace Města Týn nad Vltavou.

Městský dům dětí a mládeže, Týn nad Vltavou, IČ 70946388, Tyršova 26, Týn nad Vltavou 375 01. Příspěvková organizace Města Týn nad Vltavou.

Městské centrum kultury a vzdělání, IČ 28105222, Tyršova 424, Týn nad Vltavou 375 01. Příspěvková organizace Města Týn nad Vltavou.

2. PRÁVNÍ VZTAHY MEZI PROPOJENÝMI OSOBAMI

Společnost uzavřela v roce 2018 následující druhy smluv s propojenými osobami:

Propojená osoba:

Město Týn nad Vltavou

Ostatní smlouvy:

Dodatek 1997O0004/8 a přílohu 2/2018 (2018O0015), 4/2018 a 5/2018 ke smlouvě o nájmu a obstarání správy a provozování veřejného vodovodu a kanalizace a ČOV ve městě Týn nad Vltavou.



Společnost neučinila v roce 2018 žádné další právní úkony s propojenými osobami.

Vedení společnosti prohlašuje, že výše uvedené smlouvy byly uzavřeny na základě běžných obchodních podmínek.

3. TRANSAKCE MEZI PROPOJENÝMI OSOBAMI – PLNĚNÍ

3.1. PRODEJ

Společnost prodává výrobky, zboží a služby propojeným osobám. Následuje přehled transakcí uskutečněných v běžném účetním období.

<i>Propojená osoba</i>	<i>Popis obchodních transakcí uskutečněných v běžném účetním období</i>	<i>Hodnotové vyjádření</i>
<i>Město Týn nad Vltavou</i>	<i>prodej tepla</i>	<i>2 331</i>
	<i>prodej pitné vody a svod odpadních vod</i>	<i>853</i>
	<i>ostatní služby</i>	<i>284</i>
<i>Vltavotýnská realitní s.r.o.</i>	<i>prodej tepla</i>	<i>0</i>
	<i>prodej pitné vody a svod odpadních vod</i>	<i>21</i>
	<i>ostatní služby</i>	<i>4</i>
<i>Rumpold-T s.r.o.</i>	<i>prodej tepla</i>	<i>37</i>
	<i>prodej pitné vody a svod odpadních vod</i>	<i>8</i>
	<i>ostatní služby</i>	<i>22</i>
<i>Základní škola Týn nad Vltavou, Malá Strana</i>	<i>prodej tepla</i>	<i>1 062</i>
	<i>prodej pitné vody a svod odpadních vod</i>	<i>175</i>
	<i>ostatní služby</i>	<i>8</i>
<i>Základní škola Týn nad Vltavou, Hlinecká</i>	<i>prodej tepla</i>	<i>1 304</i>
	<i>prodej pitné vody a svod odpadních vod</i>	<i>181</i>
	<i>ostatní služby</i>	<i>15</i>
<i>Základní umělecká škola K. Komzáka</i>	<i>prodej tepla</i>	<i>111</i>
	<i>prodej pitné vody a svod odpadních vod</i>	<i>8</i>
	<i>ostatní služby</i>	<i>0</i>



Mateřská škola Týn nad Vltavou	
prodej tepla	519
prodej pitné vody a svod odpadních vod	159
ostatní služby	1
Městská poliklinika Týn nad Vltavou	
prodej tepla	1 214
prodej pitné vody a svod odpadních vod	175
ostatní služby	13
Městský dům dětí a mládeže Týn nad Vltavou	
prodej tepla	131
prodej pitné vody a svod odpadních vod	38
ostatní služby	0
Městské centrum kultury a vzdělání	
prodej tepla	465
prodej pitné vody a svod odpadních vod	90
ostatní služby	2
Celkem	9 230

3.2. KRÁTKODOBÉ POHLEDÁVKY

Propojená osoba

Hodnotové vyjádření

Město Týn nad Vltavou	1 667
Vltavotýnská realitní s.r.o.	4
Rumpold-T s.r.o.	43
Základní škola Týn nad Vltavou, Malá Strana	238
Základní škola Týn nad Vltavou, Hlinecká	427
Základní umělecká škola K. Komzáka	47
Mateřská škola Týn nad Vltavou	201
Městská poliklinika Týn nad Vltavou	440
Městský dům dětí a mládeže Týn nad Vltavou	78

Městské centrum kultury a vzdělání	197
<u>Celkem</u>	<u>3 342</u>

3.3. DLOUHODOBÉ POHLEDÁVKY

Společnost neměla v roce 2018 žádné dlouhodobé pohledávky za propojenými osobami k poslednímu dni účetního období.

4. TRANSAKCE MEZI PROPOJENÝMI OSOBAMI – PROTIPLNĚNÍ

4.1. NÁKUP

Společnost nakupuje výrobky, zboží a služby (včetně manažerských poplatků) od propojených osob v rámci své běžné činnosti. Následuje přehled transakcí uskutečněných v běžném účetním období.

Propojená osoba	Popis obchodních transakcí uskutečněných v běžném účetním období	Hodnotové vyjádření
Město Týn nad Vltavou	likvidace odpadů, nájem	2 690
Rumpold-T s.r.o.	likvidace odpadů, služby	20
Základní škola Týn nad Vltavou, Hlinecká	el. energie	26
<u>Celkem</u>		<u>2 736</u>



4.2. KRÁTKODOBÉ ZÁVAZKY

Propojená osoba

Hodnotové vyjádření

Město Týn nad Vltavou	0
Základní škola Týn nad Vltavou, Hlinecká	26
Celkem	26

4.3. DLOUHODOBÉ ZÁVAZKY


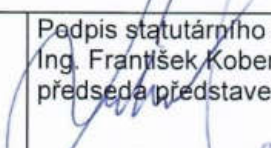

Společnost neměla v roce 2018 žádné dlouhodobé závazky k propojeným osobám k poslednímu dni účetního období.

5. OSTATNÍ TRANSAKCE

Vedení společnosti prohlašuje, že v roce 2018 nebyly uskutečněny s propojenými osobami žádné další transakce.

V posledním účetním období nedošlo k žádným jiným skutečnostem mezi ovládanou a ovládající osobou či dalšími propojenými osobami, které by měly být součástí této zprávy.

Výše uvedená plnění a protiplnění na základě uzavřených smluv jsou přiměřená a VLTAVOTÝNSKÉ TEPLÁRENSKÉ a.s. jako ovládané osobě nevznikla z tohoto titulu žádná újma.

Sestaveno dne: 5.3.2019	Sestavil: Ing. David Fučík 	Podpis statutárního zástupce: Ing. František Kobera, předseda představenstva  Ing. Ing. Tomáš Tyrdík, člen představenstva 
----------------------------	--	--



Vyjádření Dozorčí rady společnosti VLTAVOTÝNSKÁ TEPLÁRENSKÁ a.s. ke Zprávě o vztazích mezi ovládající osobou, ovládanou osobou a dalšími propojenými osobami za rok 2018

Dozorčí rada ve smyslu § 83, odst. 1, zákona č. 90/2012 Sb. o obchodních korporacích přezkoumala představenstvem sestavenou zprávu o vztazích mezi propojenými osobami ze dne 5. 3. 2019. Na základě provedené kontroly dozorčí rada konstatuje, že nezjistila žádné významné věcné nesprávnosti údajů uvedených v této zprávě o vztazích mezi propojenými osobami sestavené k 31. 12. 2018.

Uvedená plnění a protiplnění na základě uzavřených smluv jsou přiměřená a společnosti VLTAVOTÝNSKÁ TEPLÁRENSKÁ a.s. jako ovládané osobě nevznikla z tohoto titulu žádná újma.

V Týně nad Vltavou

Dne: 25. března 2019



Mgr. Karel Hájek
předseda dozorčí rady



Vyjádření dozorčí rady k návrhu na rozdělení zisku za rok 2018

Dozorčí rada v souladu § 447, odst. 3, zákona č. 90/2012 Sb., o obchodních společnostech a družstvech a článkem 21, odst. 3b stanov akciové společnosti přezkoumala návrh představenstva na rozdělení zisku na svém jednání dne 13.5.2019. Konstatovala, že návrh odpovídá pravidlům pro vytváření rezervního fondu dle stanov společnosti, zohledňuje její současnou ekonomickou pozici resp. posiluje platební schopnost společnosti, a proto dozorčí rada doporučuje valné hromadě schválit představenstvem předložený návrh na rozdělení zisku za rok 2018.

V Týně nad Vltavou
Dne: 13. května 2019

Ing. Jiří Drda
předseda dozorčí rady



Vyjádření dozorčí rady k účetní závěrce za rok 2018

Dozorčí rada ve smyslu § 447, odst. 3, zákona č. 90/2012 Sb., o obchodních společnostech a družstev, a článku 18 odst. 4 stanov akciové společnosti přezkoumala účetní závěrku za rok 2018. Při této činnosti vycházela dozorčí rada z následujících podkladů:


1. Zpráva nezávislého auditora k účetní závěrce sestavené k 31.12.2018, zahrnující výrok auditora a jeho posouzení ostatních informací uvedených ve výroční zprávě společnosti VLTAVOTÝNSKÁ TEPLÁRENSKÁ a.s.
2. Účetní závěrka v plném rozsahu ke dni 31.12.2018 včetně účetních výkazů, rozvahy a výkazu zisku a ztráty, přehledu o peněžních tocích a přílohy k účetní závěrce.
3. Návrh Zprávy představenstva o podnikatelské činnosti společnosti a o stavu jejího majetku za rok 2018.

Po přezkoumání shora uvedených dokumentů dozorčí rada konstatuje: Účetní závěrka byla auditována v souladu se zákonem o auditorech a Mezinárodními auditorskými standardy a souvisejícími aplikačními doložkami Komory auditorů České republiky auditorem Ing. Romanou Chromou, číslo auditorského dekretu 1785. Zároveň nebyly zjištěny žádné skutečnosti, které by naznačovaly, že by účetní záznamy společnosti nebyly vedeny ve všech podstatných aspektech v souladu s platnými zákony a předpisy platnými pro rok 2018.

Podle našeho názoru účetní závěrka podává věrný a poctivý obraz aktiv a pasiv společnosti VLTAVOTÝNSKÁ TEPLÁRENSKÁ a.s. k 31.12.2018 a nákladů a výnosů a výsledku jejího hospodaření a peněžních toků a změn ve vlastním kapitálu za rok 2018 v souladu s českými účetními předpisy. Hospodářský výsledek za účetní období je vykázán nezkreslen a správně jako zisk ve výši 1 420 869,07 Kč.

Dozorčí rada doporučuje valné hromadě schválit řádnou účetní závěrku společnosti za rok 2018.

V Týně nad Vltavou
Dne: 13. května 2019


Ing. Jiří Drda
předseda dozorčí rady



Zpracováno v souladu s vyhláškou č.
500/2002 Sb.

PŘEHLED O PENĚŽNÍCH TOCÍCH
(výkaz cash-flow)
ke dni **31.12.2018**
(v celých tisících Kč)

Obchodní firma nebo jiný název účetní
jednotky

Vitavotýnská teplárenská a.s.

Sídlo účetní jednotky
Budějovická 82, Malá Strana
Týn nad Vltavou
37501

		Bežné úč. období	Minulé úč. období
P. Stav peněžních prostředků a peněžních ekvivalentů na začátku účetního období		24 436	30 612
Peněžní toky z hlavní výdělečné činnosti (provozní činnost)			
Z.	Účetní zisk nebo ztráta z běžné činnosti před zdaněním	1 739	2 437
A. 1	Úpravy o nepeněžní operace	11 038	10 532
A. 1 1	Odpisy stálých aktiv (+) s výjimkou zůstatkové ceny prodaných stálých aktiv, a dále umořování oceňovacího rozdílu k nabytému majetku a goodwillu (+/-)	10 628	10 611
A. 1 2	Změna stavu opravných položek, rezerv	443	
A. 1 3	Zisk (ztráta) z prodeje stálých aktiv (-/+)		-34
A. 1 4	Výnosy z podílů na zisku		
A. 1 5	Vyúčtované nákladové úroky (+) s výjimkou úroků zahrnovaných do ocenění dlouhodobého majetku, a vyúčtované výnosové úroky (-)	-35	-45
A. 1 6	Případné úpravy o ostatní nepeněžní operace	2	
A. *	Čistý peněžní tok z provozní činnosti před zdaněním a změnami pracovního kapitálu	12 777	12 969
A. 2	Změny stavu nepeněžních složek pracovního kapitálu	997	-743
A. 2 1	Změna stavu pohledávek z provozní činnosti (+/-), aktivních účtů časového rozlišení a dohadných účtů aktivních	647	-380
A. 2 2	Změna stavu krátkodobých závazků z provozní činnosti (+/-), pasivních účtů časového rozlišení a dohadných účtů pasivních	237	-589
A. 2 3	Změna stavu zásob	113	226
A. 2 4	Změna stavu krátkodobého finančního majetku nespádajícího do peněžních prostředků a peněžních ekvivalentů		
A. **	Čistý peněžní tok z provozní činnosti před zdaněním	13 774	12 226
A. 3	Vyplacené úroky s výjimkou úroků zahrnovaných do ocenění dlouhodobého majetku (-)		
A. 4	Přijaté úroky	35	45
A. 5	Zaplacená daň z příjmů a za doměrky daně za minulá období (-)	-944	-805
A. 7	Přijaté podíly na zisku (+)		
A. ***	Čistý peněžní tok z provozní činnosti	12 865	11 466
Peněžní toky z investiční činnosti			
B. 1	Výdaje spojené s nabytím stálých aktiv	-8 055	-8 838
B. 2	Příjmy z prodeje stálých aktiv		34
B. 3	Zápůjčky a úvěry spřízněným osobám		
B. ***	Čistý peněžní tok vztahující se k investiční činnosti	-8 055	-8 804
Peněžní toky z finančních činností			
C. 1	Dopady změn dlouhodobých závazků, popřípadě takových krátkodobých závazků, které spadají do oblasti finanční činnosti (např. některé provozní úvěry) na peněžní prostředky a peněžní ekvivalenty		
C. 2	Dopady změn vlastního kapitálu na peněžní prostředky a ekvivalenty		-8 838
C. 2 1	Zvýšení peněžních prostředků a peněžních ekvivalentů z titulu zvýšení základního kapitálu, ážia, popřípadě fondů ze zisku včetně složených záloh na toto zvýšení (+)		
C. 2 2	Vyplacení podílů na vlastním kapitálu společníkům (-)		-8 838
C. 2 3	Další vklady peněžních prostředků společníků a akcionářů		
C. 2 4	Úhrada ztráty společnosti		
C. 2 5	Přímé platby na vrub fondů		
C. 2 6	Vyplacené podíly na zisku včetně zaplacené srážkové daně vztahující se k těmto nárokům a včetně finančního vypořádání se společníky veřejné obchodní společnosti a komplementáři u komanditních společností (-)		
C. ***	Čistý peněžní tok vztahující se k finanční činnosti		-8 838
F.	Čisté zvýšení resp. snížení peněžních prostředků	4 810	-6 176
R.	Stav peněžních prostředků a pen. ekvivalentů na konci účetního období	29 246	24 436

Okamžik sestavení	Podpisový záznam osoby odpovědné za sestavení účetní závěrky	Podpisový záznam statutárního orgánu nebo fyzické osoby, která je účetní jednotkou
05.03.19		



Zpracováno v souladu s
vyhláškou č. 500/2002 Sb.

PŘEHLED O ZMĚNÁCH VLASTNÍHO KAPITÁLU
ke dni 31.12.2018
(v celých tisících Kč)



Obchodní firma nebo jiný název účetní
jednotky

Vltavotýnská teplárenská a.s.

Sídlo, bydliště nebo místo podnikání
účetní jednotky

Budějovická 82, Malá Strana
Týn nad Vltavou
37501

	Stav k 31.12.2016 1	Zvýšení 2	Snížení 3	Stav k 31.12.2017 4	Zvýšení 5	Snížení 6	Stav k 31.12.2018 7
A. Základní kapitál zapsaný v obchodním rejstříku	141 170		8 820	132 350			132 350
B. Vlastní podíly							
C. Změny základního kapitálu							
D. Ažio	45		18	27			27
E. Ostatní kapitálové fondy	32 628			32 628			32 628
F. Oceňovací rozdíly z přecenění majetku a závazků							
G. Oceňovací rozdíly z přecenění při přeměnách obch. korporací							
H. Rozdíly z přeměn obchodních korporací							
I. Rozdíly z ocenění při přeměnách obchodních korporací							
J. Ostatní rezervní fondy	764	95		859	82		941
K. Statutární a ostatní fondy							
L. Nerozdělený zisk nebo neuhrazená ztráta minulých let	7 367		95	7 272		5 312	1 960
M. Jiný výsledek hospodaření minulých let							
N. Zisk/ztráta za účetní období po zdanění		1 632		1 632		211	1 421
O. Rozhodnuto o zálohové výplatě podílu na zisku							
* Celkem	181 974	1 727	8 933	174 768	82	5 523	169 327

Okamžik sestavení 05.03.19	Podpisový záznam osoby odpovědné za sestavení účetní závěrky 	Podpisový záznam statutárního orgánu nebo fyzické osoby, která je účetní jednotkou 
-----------------------------------	--	---

