

VLTA**TÝNSKÁ TEPLÁRENSKÁ a.s.**



**Výroční zpráva společnosti
za rok 2020**



OBSAH

Identifikační údaje

Základní kapitál

Představenstvo

Dozorčí rada

Management

Zpráva představenstva o podnikatelské činnosti společnosti a o stavu jejího majetku za rok 2020

- personální složení společnosti
- dodávka tepla
- dodávka pitné vody a provoz ČOV
- rozvoj a investice
- výzkum a vývoj
- zahraniční aktivity
- ochrana životního prostředí
- hospodaření společnosti
- závěr

Vybrané ukazatele z účetní závěrky

Výhled na rok 2021

Zpráva o vztazích k 31. 12. 2020

Zpráva nezávislého auditora k účetní závěrce za rok 2020

Informace dozorčí rady ke zprávě o vztazích za rok 2020

Vyjádření dozorčí rady k návrhu na rozdělení zisku za rok 2020

Vyjádření dozorčí rady k účetní závěrce za rok 2020

Rozvaha k 31. 12. 2020

Výkaz zisků a ztrát k 31. 12. 2020

Příloha k účetní závěrce společnosti VLTAVOTÝNSKÁ TEPLÁRENSKÁ a.s. k 31. 12. 2020

Přehled o peněžních tocích k 31. 12. 2020

Přehled o změnách vlastního kapitálu k 31. 12. 2020

IDENTIFIKAČNÍ ÚDAJE

Obchodní jméno: VLTAVOTÝNSKÁ TEPLÁRENSKÁ a.s.

Datum vzniku: 5. 10. 1994

Sídlo: Týn nad Vltavou
Budějovická 82
PSČ 375 01

Právní forma: akciová společnost

Identifikační číslo: 62 49 74 21

ZÁKLADNÍ KAPITÁL

Základní kapitál společnosti činí 132 350 000 Kč a je rozvržen na 13 235 listinných akcií na jméno.

Vlastníky jsou následující akcionáři:

Město Týn nad Vltavou	7 694 akcií	58,13 %
ČEZ, a. s.	5 541 akcií	41,87 %

Jmenovitá hodnota akcie je 10 000 Kč každé z nich.

Akcie Města Týn nad Vltavou byly splaceny nepeněžitým vkladem, akcie společnosti ČEZ, a. s. byly splaceny peněžitým vkladem.

PŘEDSTAVENSTVO

Předseda představenstva: Ing. Tomáš Tvrdík, Koloděje nad Lužnicí 172, Týn nad Vltavou

Místopředseda představenstva: Ing. Jaromír Jaroš, Dr. Bureše 1211/13, Č. Budějovice

Člen představenstva: Ing. František Čurda, Martina Stáhalíka 737/23, Rudolfov
David Slepíčka, Malostranská 443, Týn nad Vltavou
Bc. Simon Kostadinov, Komenského 661, Týn nad Vltavou

DOZORČÍ RADA

Předseda dozorčí rady: Ing. Jiří Drda, Alej míru 581, Týn nad Vltavou

Místopředseda dozorčí rady: Ing. Tomáš Fuks, Kodaňská 1459/48, Praha 10

Člen dozorčí rady: Jan Meidl, Hlínecká 676, Týn nad Vltavou



MANAGEMENT

Ředitel společnosti:

Ing. František Kobera (do 31. 3. 2020)
Ing. David Fučík (od 1. 4. 2020)

Vedoucí úseku ekonomiky a investic:

Ing. David Fučík (do 31. 3. 2020)
Ing. Eva Vandová (od 20. 4. 2020)

Vedoucí úseku provozu a údržby tepla:

Vladimír Vodička

Vedoucí úseku provozu a údržby vody:

Zdeněk Štos



ZPRÁVA PŘEDSTAVENSTVA O PODNIKATELSKÉ ČINNOSTI SPOLEČNOSTI A O STAVU JEJÍHO MAJETKU ZA ROK 2020

Společnost působila v roce 2020 v obou hlavních oborech své činnosti, tj. nákupu, rozvodu a prodeji tepla a v provozování vodovodů a kanalizací.

Personální složení společnosti

Personální obsazení společnosti bylo v roce 2020 stabilní. Ve společnosti pracovalo k 31. 12. 2020 32 kmenových zaměstnanců.

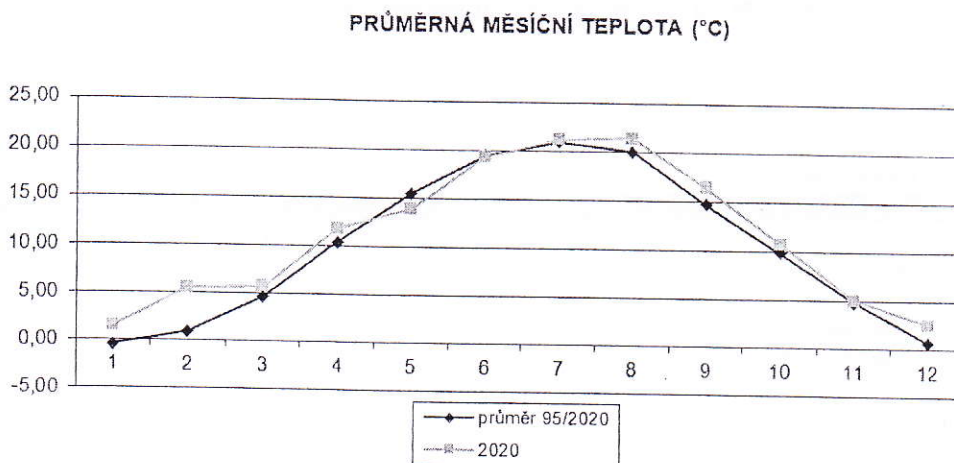
Dodávka tepla

Dodávka tepla byla po celý rok plynulá a bez větších mimořádných událostí, které by ohrozily dodávku tepla odběratelům.

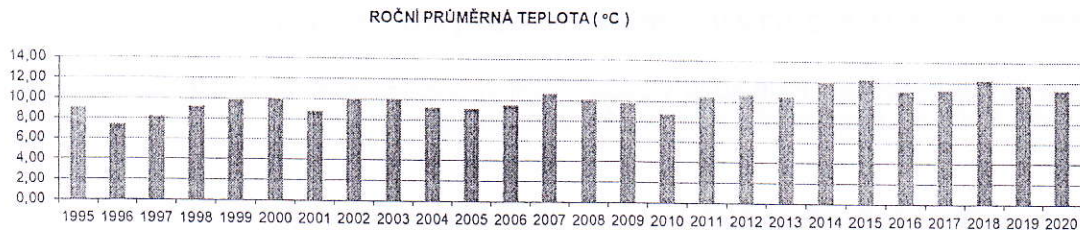
Proti roku 2019 zaznamenala společnost meziroční růst prodeje tepla o 2,5 TJ. Proti plánu na rok 2020 byl prodej nižší o 3,8 %.

Z hlediska průměrné roční teploty byl rok opět spíše nadprůměrný. Z grafů č. 1 a č. 2 můžeme vidět, že roční průměrná teplota byla v květnu pod dlouhodobým průměrem, v červnu pak byla průměrná a v ostatních měsících se průměrné teploty držely nad dlouhodobým průměrem. Průměrná teplota dosáhla 11,24°C.

Graf č. 1

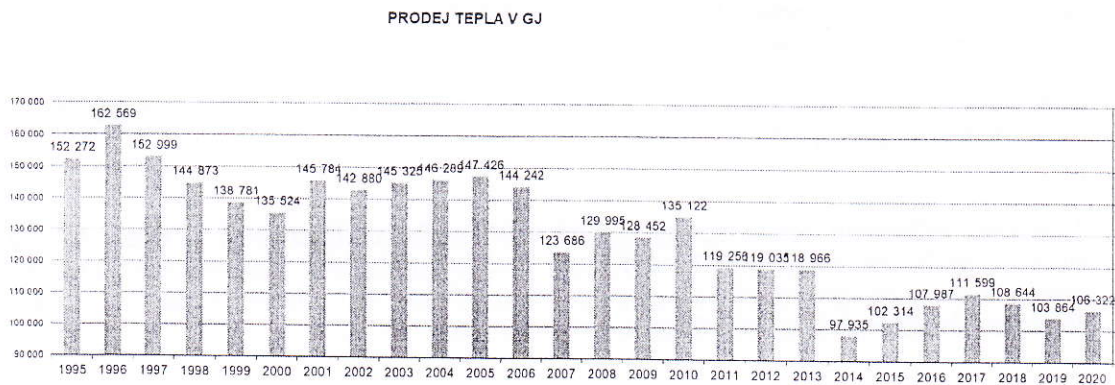


Graf č. 2



Společnost nakoupila v roce 2020 od ČEZ, a.s. celkem 167 103 GJ za nákupní cenu 161,50 Kč/GJ. Celkový prodej tepla dosáhl výše 106 332 GJ. V grafu č. 3 je zobrazen vývoj prodeje tepla od roku 1995.

Graf č. 3



Teplu bylo v roce 2020 prodáváno celkem v šesti cenách, podle druhu odběru. Celkové tržby za prodej tepla dosáhly výše 50 749 797 Kč, oproti loňskému roku vzrostly o 4,4 %. V tabulce č. 1 a grafu č. 4 je prodej tepla rozdělen podle jednotlivých cen.

Graf č. 4

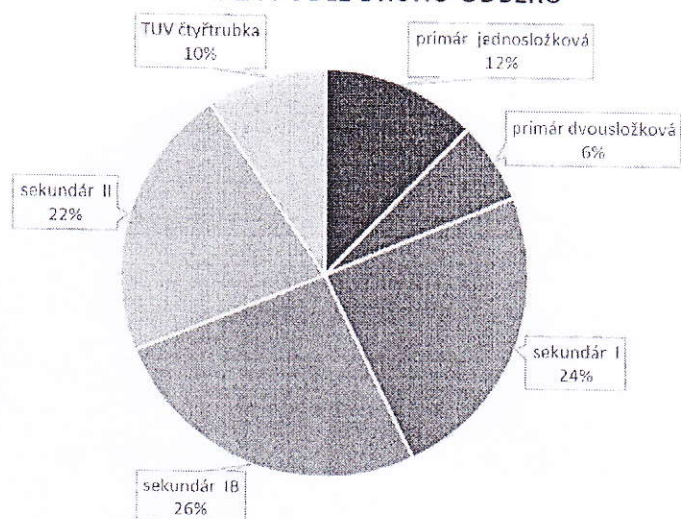
TRŽBY ZA PRODEJ TEPLA

odběr	cena	množství	tržba
primár	Kč/GJ	GJ	Kč
<i>jednosložková</i>	438,10	13 144	5 758 233
<i>dvousložková- stálý plat</i>	165,00	6 800	2 683 200
- za odběr	249,00		
sekundár			
<i>sekundár I</i>	510,90	25 557	13 056 852
<i>sekundár IB</i>	508,50	27 717	14 093 882
<i>sekundár II</i>	445,20	22 951	10 217 948
<i>TUV čtyřpotrubní</i>	486,50	10 154	4 939 683
CELKEM		106 332	50 749 797



Tabulka č. 1

PRODEJ TEPLA PODLE DRUHU ODBĚRU



Cena tepla byla i v roce 2020 zařazena mezi věcně usměrňované ceny. Při její tvorbě je nutné splnit podmínky stanovené Energetickým regulačním úřadem. V tabulce č. 2 jsou náklady započítané do ceny tepla podle pravidel věcného usměrňování. Pro porovnání jsou zde uvedeny i náklady roku 2019. Graf č. 5 znázorňuje složení nákladů v průměrné ceně tepla za rok 2020, která činila 477,32 Kč/GJ bez DPH.

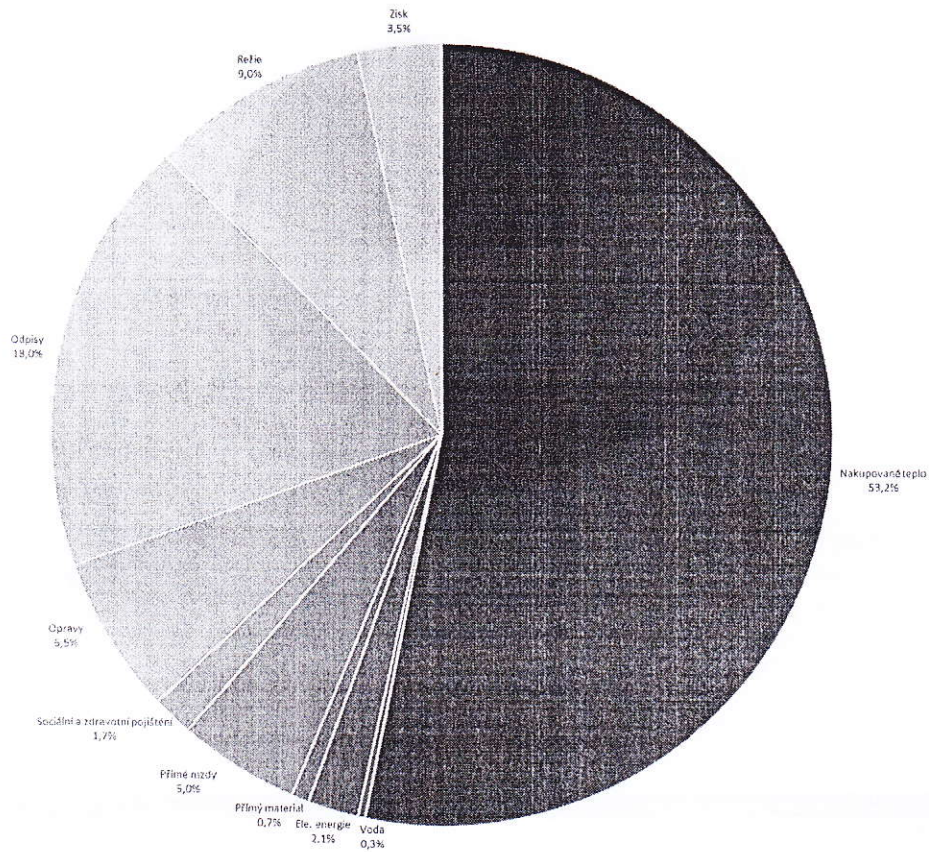
Tabulka č 2

NÁKLADY ZAPOČÍTANÉ DO CENY TEPLA (tis. Kč)	2020	2019
Nakupované teplo	25 987	27 262
Voda	149	92
Ele. energie	1 066	1 009
Přímý materiál	371	480
Přímé mzdy	2 543	2 677
Sociální a zdravotní pojištění	852	906
Opravy	3 290	2 173
Odpisy	9 159	8 754
Režie	4 561	4 640
Zisk	1 772	637
CELKEM	40 960	41 830



Graf č. 5

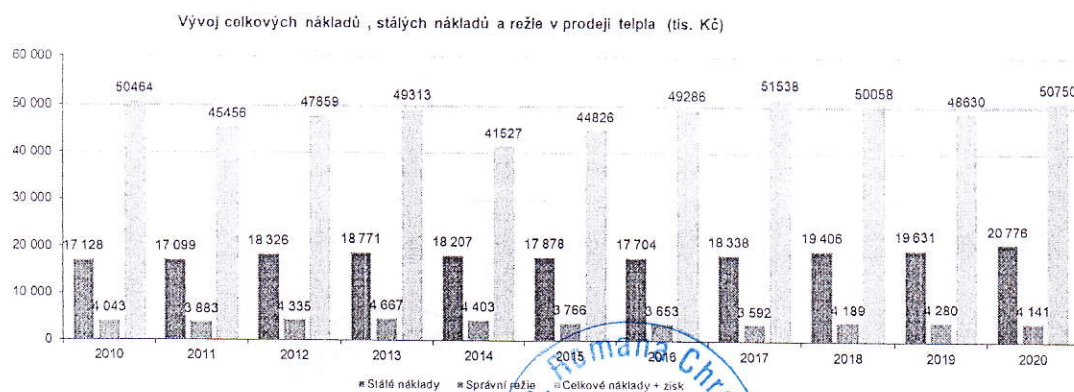
Složení průměrné ceny tepla



V grafu č. 6 je zobrazen vývoj celkových nákladů v prodeji tepla, stálých nákladů a režie za období let 2010 až 2020. Dlouhodobě se společnosti daří držet stálé náklady na úrovni v rozmezí od 17 mil. Kč do 21 mil. Kč. V roce 2020 dosáhly stálé náklady v ceně tepla úrovně 20 776 tis. Kč.

V roce 2020 celkové ztráty sítě klesly na 36,1%. Ztráta přivaděče ETE-Týn byla 11,68 % a ztráta městské sítě dosáhla výše 27,5 %.

Graf č. 6



Dodávka pitné vody a provoz ČOV

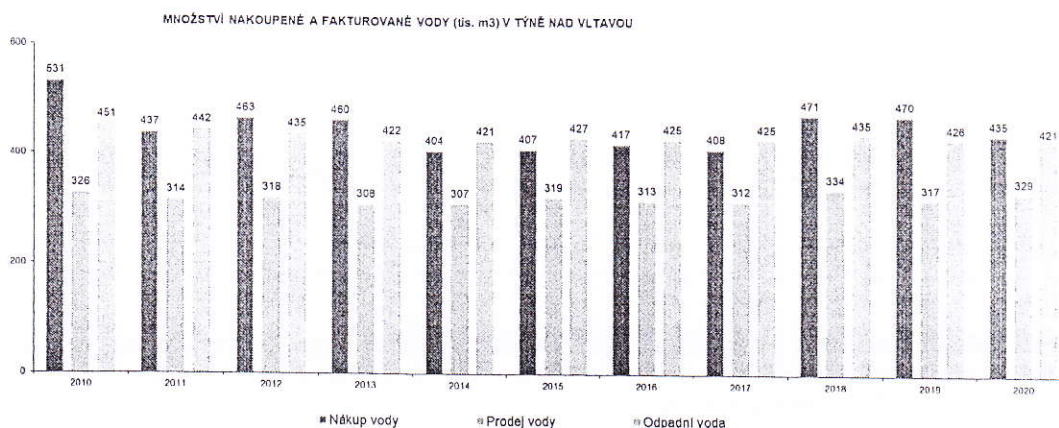
Úsek vodovodů a kanalizací hospodaří na vodárenském majetku Města Týn nad Vltavou, který představuje cca 64 km vodovodní sítě, 44 km kanalizační sítě a čistírny odpadních vod v Týně nad Vltavou a v Kolodějích nad Lužnicí.

Společnost provozuje od 1. 7. 2009 vodárenský majetek Obce Dynín, který zahrnuje vodovod a kanalizaci Dynín, Lhota u Dynína a Lhotský Dvůr a ČOV v Dyníně.

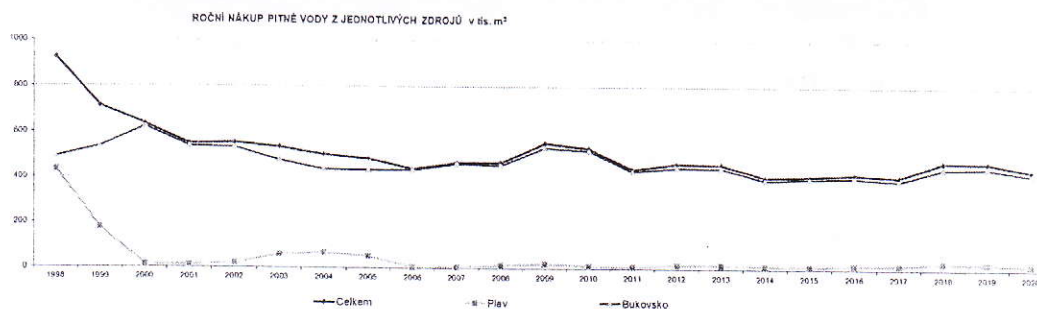
Vodovodní síť v Týně nad Vltavou je zásobena pitnou vodou ze dvou zdrojů. Ze zdroje Skupinového vodovodu Dolní Bukovsko a vodárenské soustavy Jihočeského vodárenského svazu v Plavech. V roce 2020 nakoupila společnost v Týně nad Vltavou celkem 435 209 m³.

Množství prodané pitné vody dosáhlo výše 328 951 m³. Zároveň společnost odvedla a zlikvidovala 420 729 m³ odpadních vod. V grafu č. 7 jsou uvedena roční množství nakoupené a fakturované pitné vody a množství zlikvidované odpadní vody od roku 2010.

Graf č. 7



Graf č. 8



Potřeba pitné vody na Vltavotýnsku v roce 2020 byla z 95,6% pokryta dodávkou pitné vody z Bukovského zdroje v nákupní ceně 11 Kč/m³ a zbylé 4,4% dodávkou plavské vody do lokality Koloděje nad Lužnicí s průměrnou nákupní cenou 17,8 Kč/m³. Roční nákup pitné vody z jednotlivých zdrojů je uveden v grafu č. 8. Ztráty vodovodní sítě v roce 2020 dosáhly hodnoty 18,8%.

Provoz čistíren odpadních vod byl v roce 2020 stabilní. V následujících tabulkách a grafech jsou uvedeny vybrané ukazatele provozu ČOV. V tabulce č. 3 je uvedeno množství vypouštěné vody z ČOV a produkce stabilizovaného kalu.



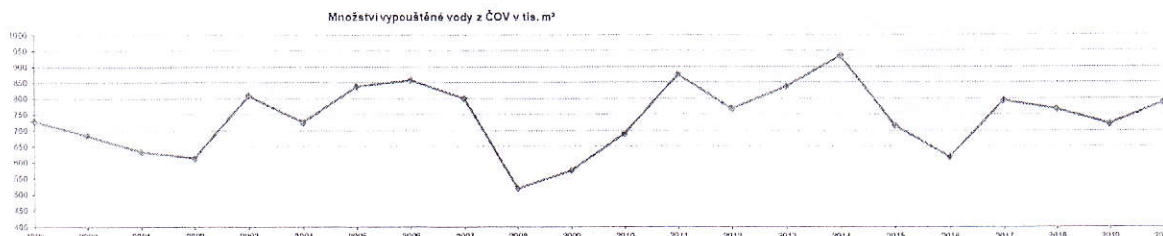
VYBRANÉ PROVOZNÍ ÚDAJE ČOV ZA ROK 2020

Tabulka č. 3

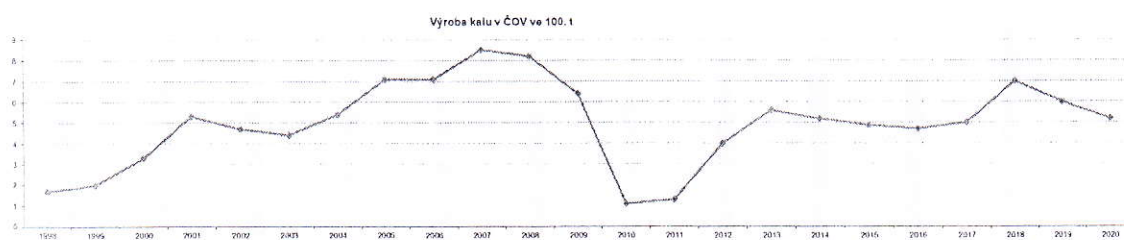
	1	2	3	4	5	6	7	8	9	10	11	12	celkem	
Vypouštěná voda	tis.m ³	57,240	72,490	62,021	49,451	77,171	65,165	95,165	62,620	59,849	72,262	62,488	53,400	790,314
Stabilizovaný kal	t	49,30	51,92	52,60	50,16	38,90	46,22	39,88	46,02	52,34	29,03	28,18	37,10	521,65

Vývoj základních ukazatelů provozu ČOV v uplynulých letech je zobrazen v grafech č. 9,10.

Graf č. 9



Graf č. 10



V roce 2020 dosáhly tržby za vodné a stočné v Týně nad Vltavou výše 23 751 043 Kč. Rozdělení na vodné a stočné je uvedeno v tabulce č. 4. Cena vodného a stočného patří k věcně usměrněným cenám a v roce 2020 došlo oproti roku 2019 k navýšení u průměrné ceny vodného o 0,92 Kč/m³ a stočného 1,48 Kč. Zastupitelstvo Města Týn nad Vltavou odsouhlasilo uplatňování dvousložkové ceny. Proti plánu na rok 2020 bylo prodáno o 3,8 % více pitné vody a o 1% méně odpadních vod odvedeno. V tržbách činil nárůst proti plánu 1,2%.

TRŽBY ZA PRODEJ VODY Týn n.Vltavou Tabulka č.4

cena	Kč/rok	vodné	stočné
odběr m ³		328 951	420 729
Pevná složka	Kč	Kč	Kč
Qn 2,5	Kč/rok	270	205
Qn 6	Kč/rok	2 143	1 643
Qn 10	Kč/rok	3 896	3 002
Qn 15 a vyšší	Kč/rok	6 261	4 845
Proměnná složka		Kč	Kč
	Kč/m ³	33,6	25,64
tržby		11 998 384 Kč	11 752 659 Kč
celkem		23 751 043 Kč	

V tabulce č. 5 jsou uvedeny jednotlivé náklady započítané do cen v roce 2020. Náklady jsou porovnaný s náklady roku 2019. V grafu č. 11 je uveden jejich podíl na celkových nákladech.

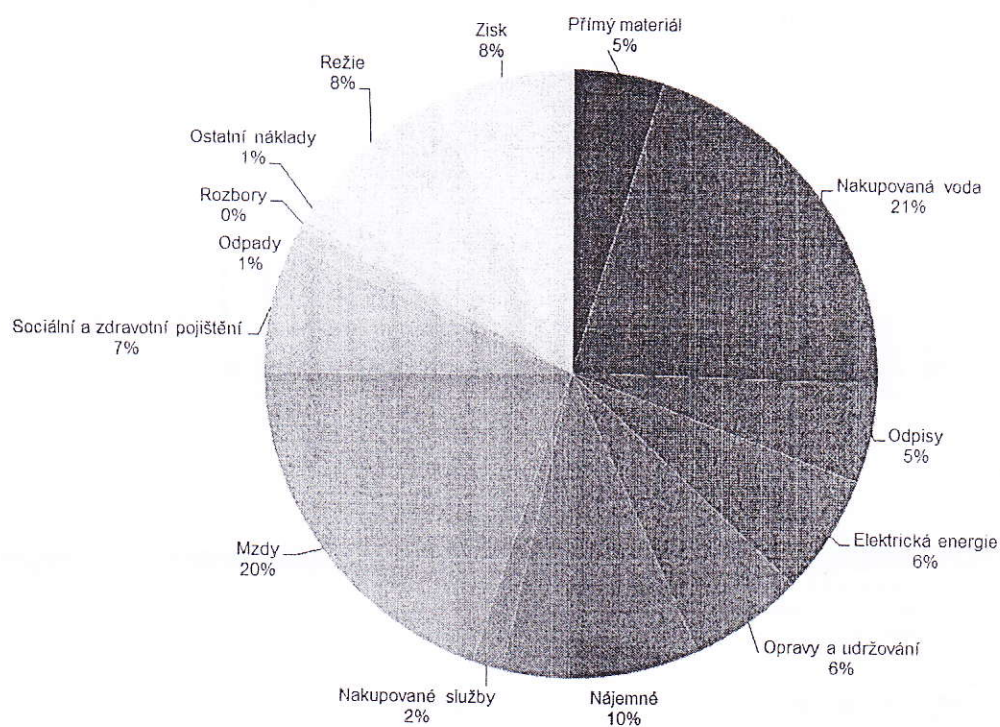


Tabulka č. 5

NAKLADY ZAPočITANÉ DO CENY VODNÉHO A STOČNÉHO TYN (tis. Kč)	2020	2019
Přímý materiál	1 143	1 552
Nakupovaná voda	4 887	4 813
Odpisy	1 260	1 192
Elektrická energie	1 506	1 266
Opravy a udržování	1 444	1 163
Nájemné	2 492	2 422
Nakupované služby	374	549
Mzdy	4 666	4 434
Sociální a zdravotní pojištění	1 608	1 557
Odpady	273	267
Rozbory	103	109
Ostatní náklady	346	391
Režie	1 851	1 883
Zisk	1 798	981
CELKEM	26 721	26 000

Graf č. 11

SLOŽENÍ CENY VODNÉHO A STOČNÉHO TYN nad Vltavou



Vodovody a kanalizace Dynín

Vodovodní síť je zásobována pitnou vodou z JVS na 3 odběrných místech pro jednotlivé lokality.

Na základě odsouhlasení zastupitelstvem obce byla v lokalitě Dynína uplatňována dvousložková cena vodného a stočného uvedená v tabulce č. 6.

Tabulka č. 6

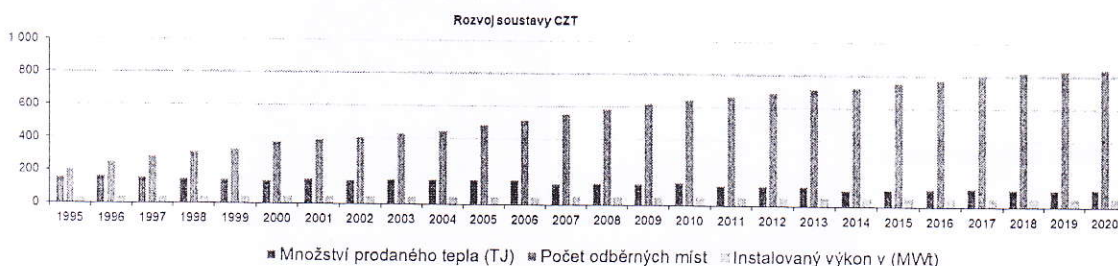
Cena		vodné	stočné	celkem
Pevná složka	Kč/měsíc	25,00	8,50	33,50
Proměnná složka	Kč/m ³	25,60	12,00	37,60

Za období roku 2020 bylo v Dyníně nakoupeno celkem 23 092 m³ pitné vody. Její prodej dosáhl výše 19 913 m³, odvedeno bylo 11 562 m³ odpadní vody.

Rozvoj a investice

V oblasti dodávky tepla se podařilo v roce 2020 připojit 9 nových odběratelů, převážně z řad majitelů rodinných domů. Zvýšený zájem o dodávky tepla ze soustavy CZT je dán přijatelnou cenovou politikou a kvalitní nabídnutou službou. Graf č. 12 zobrazuje rozvoj soustavy CZT za dobu existence společnosti.

Graf č. 12



Tabulka č. 7

Investiční prostředky, zejména v roce 2020 (tis. Kč)	
Rekonstrukce rozvodů tepla - Hlinecké sídliště - III. etapa	4 740
Rekonstrukce rozvodů tepla - posílení odbočky Kolodějská	1 988
Přivaděč JETE - výměna kompenzátorů	678
Ostatní investice	1 556
Ostatní investice - VaK	3 753
CELKEM	12 715

V tabulce č. 7 je uveden souhrn investičních prostředků společnosti použitých v roce 2020. Společnost realizovala investiční akce podle schváleného investičního plánu. Společnost investovala celkem 12 715 tis. Kč, z toho 7 406 tis. Kč v oblasti tepla, 3 753 tis. Kč v oblasti vodovodů a kanalizací a 1 556 tis. Kč v ostatních činnostech. Investice na teplotěnském majetku a ostatní investice byly kryty z vlastních prostředků společnosti. Investice v oblasti vodovodů a kanalizací byly hrazeny z fondu obnovy vodárenského majetku. Největšími investicemi do rozšíření teplofikační sítě byly v roce 2020 Rekonstrukce rozvodu tepla – Hlinecké sídliště III. etapa a Rekonstrukce a posílení odbočky Kolodějská. Dalšími investicemi v oblasti teplofikace byla montáž kompenzátorů na přivaděči z ETE a stavební úpravy pro údržbu a sklad na ČOV.



Výzkum a vývoj

V roce 2020 společnost neinvestovala do vlastního výzkumu a vývoje.

Zahraniční aktivity

Společnost v roce 2020 neměla žádnou zahraniční organizační složku.

Ochrana životního prostředí

Ochrany životního prostředí se bezprostředně dotýká činnost společnosti na úseku svodu a likvidace odpadních vod. Provoz čistíren odpadních vod byl v roce 2020 bez mimořádných událostí, které by měly vliv na životní prostředí.

Hospodaření společnosti

Tržby společnosti

Ve svých hlavních činnostech - prodeji tepla, prodeji vody, svodu a čištění odpadních vod dosáhla společnost v roce 2020 tržeb uvedených v tabulce č. 8.

Tabulka č. 8

REKAPITULACE TRŽEB

položka	skut.20 (tis.Kč)	skut.19 (tis.Kč)	index 20/19
tržby za prodej tepla	50 750	48 630	1,04
tržby za vodné a stočné	24 522	23 251	1,05
ostatní služby	7 559	3 348	2,26
tržby celkem	82 831	75 229	1,10

Proti předcházejícímu období vzrostly celkové tržby o 1,1 %. Meziroční růst zaznamenaly tržby za prodej tepla a také tržby za vodné a stočné. Tržby za ostatní služby vzrostly vícenásobně.

Výnosy společnosti

Celkové výnosy společnosti dosáhly za rok 2020 výše 83 854 tis. Kč a jejich podrobnější složení je uvedeno v tabulce č. 9.

Tabulka č. 9

REKAPITULACE VÝNOSŮ

položka	plán 20 (tis.Kč)	index skut./plán	skut.20 (tis.Kč)	skut.19 (tis.Kč)	index 20/19
prodej tepla	52 932	0,96	50 750	48 630	1,04
prodej vody Týn	11 577	1,04	11 998	11 292	1,06
svod a čištění odpadních vod Týn	11 891	0,99	11 753	11 287	1,04
vak Dynin	782	0,99	771	672	1,15
ostatní výnosy	1 881	4,56	8 582	3 727	2,30
výnosy celkem	78 063	1,06	83 854	75 608	1,10

Celkové výnosy byly v roce 2020 o 6 % vyšší než plánované výnosy. Oproti roku 2019 vzrostly o 11 %.

Náklady společnosti



Celkové náklady společnosti za rok 2020 dosáhly výše 80 514 tis. Kč. Celkové náklady jsou rozděleny v tabulce č. 10 podle středisek.

Tabulka č. 10

REKAPITULACE NÁKLADŮ

středisko	položka	plán 20 (tis.Kč)	index skut./plán	skut.20 (tis.Kč)	index 20/19
100	správa	9 065	0,97	8 791	1,02
210	primár	34 750	0,97	33 690	1,01
230	sekundár	9 627	0,99	9 538	1,00
240	údržba	2 167	1,11	2 402	1,29
250	sklad	648	1,02	660	1,05
300	voda Týn	10 687	1,36	14 516	1,36
310	voda Dymín	527	1,04	550	1,09
400	kanalizace Týn	10 095	1,01	10 197	1,05
410	kanalizace Dymín	139	1,22	169	1,58
Celkem		77 716	1,01	80 514	1,05

Celkové náklady společnosti jsou vyšší o 4 % oproti plánu a o 7 % vyšší než v roce 2019.

V tabulce č. 11 je podrobně vyjádřena výkonová spotřeba za rok 2020.

Tabulka č. 11

VÝKONOVÁ SPOTŘEBA

položka	plán 20 (tis.Kč)	index skut./plán	skut.20 (tis.Kč)	index 20/19
spotřeba materiálu a energie	39 198	0,97	37 925	0,99
nákup služeb	6 447	1,78	11 476	1,66
výkonová spotřeba celkem	45 645	1,08	49 401	1,10

Výkonová spotřeba je proti plánu vyšší o 8 % a v meziročním období byl nárůst 10 %.

V tabulce č. 12 jsou uvedeny osobní náklady společnosti za rok 2020, které jsou proti plánu nižší o 2 % a o 1 % nižší než v roce 2019.

Tabulka č. 12

OSOBNÍ NÁKLADY

položka	plán 20 (tis.Kč)	index skut./plán	skut.20 (tis.Kč)	index 20/19
mzdové náklady	12 793	0,98	12 595	1,03
odměna členům orgánů spol.	951	1,05	997	0,73
zdravotní a sociální pojištění	5 031	0,97	4 900	0,99
sociální náklady	638	0,87	470	0,91
osobní náklady celkem	19 413	0,98	18 962	0,98

Hospodářský výsledek společnosti

Celkové náklady společnosti	80 514 tis. Kč
Celkové výnosy společnosti	83 854 tis. Kč
Výsledek hospodaření před zdaněním	3 340 tis. Kč
Výsledek hospodaření po zdanění	2 702 tis. Kč

Roční účetní závěrka

Roční účetní závěrka VLTAVOTÝNSKÉ TEPLÁRENSKÉ a.s. za rok 2020 byla ověřena auditorkou Ing. Romanou Chromou.

Auditor zároveň ověřil správnost údajů ve zprávě o vztazích, kterou za rok 2020 vypracovalo představenstvo společnosti ve smyslu § 82-88, zákona č. 90/2012Sb.



Závěr

V roce 2020 vykázala společnost oproti roku 2019 růst tržeb o 7 602 tis. Kč, tj. o 10,1 %. Jedná se především o růst tržeb za dodávky tepla o 2 120 tis. Kč. Tržby za dodávky VaK vzrostly o 1 271 tis. Kč. Dále vzrostly tržby za ostatní služby jako odborné práce pro jiné subjekty o 4 211 tis. Kč.

- finanční stabilita společnosti, měřená ukazatelem věřitelského rizika (poměr celkových závazků a celkových pasiv) je za sledované období šesti let na prakticky stejné nadstandardně vysoké úrovni. V roce 2020 představuje hodnota tohoto ukazatele 7,11 % (rok 2019 7,95 %) tzn., že aktiva společnosti jsou pouze ze 7,11 % kryta cizími zdroji a z 92,89 % z vlastních zdrojů
- ukazatel běžné likvidity (oběžná aktiva/krátkodobé závazky) vykazuje hodnotu 6,46:1 (rok 2019 5,44:1)
- ukazatel pohotovosti likvidity (poměr oběžných aktiv - zásoby a krátkodobých závazků) představuje poměr 6,17:1 (rok 2019 5,23:1)
- ukazatel okamžité likvidity (poměr peněžní hotovostí a krátkodobých závazků) představuje poměr 3,07:1 (rok 2019 2,84:1)
- ukazatel rentability vlastního kapitálu ROE (zisk po zdanění / vlastní kapitál) dosáhl výše 1,57 % (rok 2019 0,29 %)
- ukazatel rentability používaného kapitálu ROA (zisk po zdanění / celková aktiva) vykazuje za rok 2020 hodnotu 1,44 % (rok 2019 0,26 %)
- ukazatel rentability tržeb (zisk po zdanění / tržby) dosáhl hodnoty 3,26 % (rok 2019 0,65%).

Z ukazatelů likvidity, které porovnávají oběžná aktiva nebo jejich části s krátkodobými dluhy společnosti vyplývá, že společnost je celkově velmi dobře likvidní, její likvidita se oproti předchozímu roku 2019 ještě zvýšila a stále vykazuje nadstandardně vysoké hodnoty. Znamená to, že společnost vytváří dostatečné množství finančních prostředků a je schopna dostát svým závazkům. S ohledem na předmět činnosti společnosti tvoří tyto finanční prostředky rezervu, která pomáhá společnosti překonat výkyvy v prodeji tepla způsobené klimatickými podmínkami.

Na závěr je možné konstatovat, že společnost je stabilní a likvidní a je schopna dalšího bezproblémového trvání.

Týn nad Vltavou 22. 4. 2021

Za představenstvo společnosti:

Ing. Tomáš Tvrdík, předseda představenstva

Ing. Jaromír Jaroš, místopředseda představenstva



Výbrané ukazatele z rozvahy za léta 2010-2020
(tis. Kč)

	brutto20	korrektce20	netto19	netto18	netto17	netto16	netto15	netto14	netto13	netto12	netto11	netto10
B. Dlouhodobý majetek	330 605	-197 802	135 946	133 361	135 934	137 707	140 591	146 023	147 884	151 212	152 360	152 806
B.I. Dlouhodobý nehmotný majetek	944	-939	28	50	0	0	0	269	561	854	663	397
B.II. Dlouhodobý hmotný majetek	329 661	-195 934	135 918	133 311	135 934	137 707	140 591	145 754	147 323	150 358	151 697	152 409
C. Oběžná aktiva	54 258	-929	48 876	52 334	48 288	54 297	46 775	40 453	42 429	37 953	34 940	35 202
C.I. Zásoby	2 407	0	1 889	1 284	1 397	1 623	1 702	1 653	2 030	1 283	1 518	1 611
C.II. Dlouhodobé pohledávky	2	0	0	0	0	0	0	0	0	0	0	0
C.III. Krátkodobé pohledávky	21 269	-929	21 505	21 804	22 455	22 062	19 121	17 966	21 400	21 886	18 459	21 234
C.IV. Finanční majetek	30 580	0	25 482	29 246	24 436	30 612	25 952	20 834	18 999	14 784	14 963	12 357
D.I. Časové rozlišení	226	0	233	233	229	242	189	148	142	157	175	169
A. Vlastní kapitál	172 517	169 815	169 327	174 768	174 768	181 974	180 073	179 184	181 110	181 004	180 246	180 061
A.I. Základní kapitál	132 350	132 350	132 350	132 350	132 350	141 170	141 170	141 170	141 170	141 170	141 170	141 170
A.II. Kapitálové fondy	32 655	32 655	32 655	32 655	32 655	32 673	32 673	32 673	32 673	32 673	32 673	32 673
A.III. Rézervní fond	1 036	1 012	941	859	859	764	719	719	714	676	667	637
A.IV. Výsledek hosp. min.let	3 774	3 309	1 960	7 272	7 272	5 466	4 622	6 548	6 447	5 727	5 551	4 985
A.V. Výs. hosp. běž. účet. obd.	2 702	489	1 421	1 632	1 632	1 901	889	-1 926	106	758	185	596
B. Cizí zdroje	14 233	15 231	16 601	9 678	9 678	10 267	7 473	7 279	9 132	8 138	6 680	7 909
B.I. Rezervy	905	512	845	402	402	402	0	0	0	0	0	0
B.II. Dlouhodobé závazky	5 073	5 736	6 237	0	0	0	0	0	0	0	0	0
B.III. Krátkodobé závazky	8 255	8 983	9 519	9 276	9 276	9 865	7 473	7 279	9 132	8 138	6 680	7 909
B.IV. Bankovní úvěry a výpomoci	0	0	0	0	0	0	0	0	0	0	0	0
C.I. Časové rozlišení	537	2	0	5	5	5	9	161	213	180	549	207



Vybrané ukazatele z výkazu zisků a ztrát za léta 2010-2020
(tis. Kč)

Rok	2020	2019	2018	2017	2016	2015	2014	2013	2012	2011	2010
II. Tržby z prodeje výrobků a služeb	82 831	75 229	75 490	77 818	73 188	69 507	66 733	74 284	72 339	68 849	74 140
B Výkonová spotřeba	49 401	45 095	44 066	47 183	42 632	40 855	40 945	46 604	45 034	43 222	47 034
C. Osobní náklady	18 961	19 068	18 353	17 120	17 167	17 015	16 857	17 051	16 320	15 748	15 233
D. Daně a poplatky	140	137	127	137	143	344	146	171	162	147	154
E. Úprava hodnot v provozní oblasti	11 197	10 894	10 675	10 528	10 872	10 274	10 157	10 131	9 641	9 333	10 160
III. Tržby z prodání materiálu	28	63	25	86	245	83	9	69	29	51	42
F. Tržby z prodání dlouhodobého majetku	50	112	0	25	13	15	7	6	12	3	10
G. Rezervy v provozní oblasti	392	-333	443	402	402	-100	0	0	100	100	-250
IV. Jiné provozní výnosy	832	27	152	264	58	174	114	99	90	329	276
H. Jiné provozní náklady	394	281	270	346	368	447	647	382	456	553	1 599
Provozní výsledek hospodářství	3 281	466	1 737	2 427	1 334	374	-1 985	107	763	123	618
X. Výnosové úroky	113	177	35	45	44	35	51	63	88	117	140
N. Nákladové úroky	0	0	0	0	0	0	0	0	0	0	0
O. Ostatní finanční náklady	34	32	33	35	37	60	74	64	63	55	62
XI. Ostatní finanční výnosy	0	0	0	0	0	0	0	0	0	0	0
Finanční výsledek hospodářství	79	445	2	10	7	-25	-23	1	25	62	78
Q. Daň z příjmů za běžnou činnost	638	114	318	805	0	0	0	0	0	0	0
Výsledek hospodářství za běžnou činnost	-702	-489	-1 221	-1 552	1 904	808	-1 926	106	768	135	596
XIII. Mimořádné výnosy	0	0	0	0	0	0	0	0	0	0	0
R. Mimořádné náklady	0	0	0	0	0	0	0	0	0	0	0
S. Daň z příjmů z mimořádné činnosti	0	0	0	0	0	0	0	0	0	0	0
Mimořádný výsledek hospodářství	0	0	0	0	0	0	0	0	0	0	0
Výsledek hospodářství za účetní období	-702	-489	-1 221	-1 552	1 904	808	-1 926	106	768	135	596

VÝHLED NA ROK 2021

Výhled na rok 2021 vychází ze schváleného plánu na rok 2021.

Prodej tepla a vody

V tabulce č. 13 je uveden plánovaný prodej tepla rozdělený podle druhu odběru a v cenách pro rok 2021.

Tabulka č. 13

PLÁNOVANÝ PRODEJ TEPLA

Odběr	Kč/GJ	GJ	Kč
primár	453,50	12 000	5 442 000
dvousložková - stálá platba	170,00	6 000	2 574 000
- za odebrané množství	259,00		
sekundár I	529,60	27 000	14 299 200
sekundár IB	527,30	29 000	15 291 700
sekundár II	461,50	22 500	10 383 750
TUV	504,20	9 500	4 789 900
celkem	487,90	108 000	62 270 550

V tabulce č. 14 je uveden plán prodeje pitné vody a likvidace odpadních vod – Týn nad Vltavou v cenách pro rok 2021.

Tabulka č. 14

PLÁNOVANÝ PRODEJ VODY

plánovaný prodej vody	cena	prodej	tržba
	Kč/m3	m3	Kč
vodné	36,92	318 000	11 740 460
stočné	28,35	426 000	12 077 006
celkem			23 817 466

Ekonomický výhled

Tabulka č. 15 obsahuje plánované náklady společnosti rozdělené podle středisek a předpokládané výnosy, včetně plánovaného hospodářského výsledku.

Tabulka č. 15

NÁKLADY PODLE STŘEDISEK

středisko	tl. Kč
100 správa	8 782
210 teplo primár	34 745
230 teplo sekundár	9 304
240 údržba	2 216
250 sklad	697
300 vodovody Týn	9 805
400 kanalizace	10 210
Dynín	679
náklady na ostatní činnost	1 350
plánované náklady celkem	77 888
PŘEDPOKLÁDANÉ VÝNOSY	
tl. Kč	
Teplo	52 781
VaK Týn	23 817
VaK Dynín	1 800
Ostatní	785
Výnosy celkem	79 183
plánovaný hospodářský výsledek	1 295



Investice

Společnost plánuje v roce 2021 realizovat investice ve výši 12 128 tis. Kč. Investice do provozu tepla a ostatní investice předpokládá financovat z vlastních zdrojů.

Provoz tepla

Na úseku tepla společnost plánuje investovat celkem 7 518 tis. Kč

Provoz vodovodů a kanalizací

U vodovodů a kanalizací jsou plánovány investice ve výši 3 550 tis. Kč realizované společností.

Ostatní

Ostatní investice v roce 2021 plánuje společnost ve výši 1 060 tis. Kč.



Zpráva o vztazích k 31. 12. 2020

Tuto zprávu vypracovalo představenstvo společnosti VLTAVOTÝNSKÁ TEPLÁRENSKÁ a.s. v souladu s § 82 až 88 zákona č. 90/2012 Sb. Zákona o obchodních korporacích. Údaje zprávy vycházejí z účetních písemností účetní jednotky (účetní doklady, účetní knihy a ostatní účetní písemnosti) a z dalších podkladů, které má účetní jednotka k dispozici. Zpráva je zpracována za účetní období začínající dnem 1. ledna 2020 a končící dnem 31. prosince 2020. Hodnotové údaje jsou vykázány v celých tisících Kč, pokud není uvedeno jinak. Částky jsou uvedeny včetně DPH.

Obsah zprávy :

1. Podrobný popis propojených osob
 - 1.1. Základní údaje o účetní jednotce
 - 1.2. Organizační struktura koncernu
2. Právní vztahy mezi propojenými osobami
3. Transakce mezi propojenými osobami - plnění
 - 3.1. Prodej
 - 3.2. Krátkodobé pohledávky
 - 3.3. Dlouhodobé pohledávky
4. Transakce mezi propojenými osobami – protiplnění
 - 4.1. Nákup
 - 4.2. Krátkodobé závazky
 - 4.3. Dlouhodobé závazky
5. Ostatní transakce

1. PODROBNÝ POPIS PROPOJENÝCH OSOB

1.1. ZÁKLADNÍ ÚDAJE O ÚČETNÍ JEDNOTCE

Obchodní firma: VLTAVOTÝNSKÁ TEPLÁRENSKÁ a.s.

zapsaná v obchodním rejstříku, vedeném Krajským soudem v Českých Budějovicích oddíl B, vložka 670

Sídlo: Budějovická 82

Právní forma: akciová společnost

IČO: 62497421

Rozhodující předmět činnosti:

1. vodoinstalatérství, topenářství
2. provádění staveb, jejich změn a odstraňování
3. nakládání s odpady (vyjma nebezpečných)
4. povrchové úpravy a svařování kovů
5. montáž měřidel
6. rozvod tepelné energie
7. provozování vodovodů a kanalizací pro veřejnou potřebu
8. velkoobchod
9. specializovaný maloobchod
10. činnost technických poradců v oblasti strojírenství, hutnictví a energetiky.



Datum vzniku společnosti: 15.9.1994

1.2. PROPOJENÉ OSOBY

Ovládající osobou je Město Týn nad Vltavou, IČ 245585, které vlastní 7 694 akcií VLTAVOTÝNSKÉ TEPLÁRENSKÉ a.s., tj. 58.13% z celkového počtu 13 235 akcií této společnosti.

Ovládanou osobou je VLTAVOTÝNSKÁ TEPLÁRENSKÁ a.s., IČ 62497421, se sídlem Budějovická 82, Týn nad Vltavou.

Dalšími propojenými osobami jsou :

Vltavotýnská realitní, spol. s r.o., IČ 26020092, Tyršova 780, Týn nad Vltavou. Město Týn nad Vltavou je vlastníkem podílu ve výši 100 %.

Rumpold - T, s.r.o., IČ 26015633, Jaselská 585, Týn nad Vltavou. Město Týn nad Vltavou je vlastníkem podílu ve výši 50 %.

Základní škola Týn nad Vltavou, Malá Strana, IČ 60076909, se sídlem Žižkova 285, Týn nad Vltavou 375 01. Příspěvková organizace Města Týn nad Vltavou.

Základní škola Týn nad Vltavou, Hlinecká, IČ 60077034, se sídlem Komenského 359, Týn nad Vltavou 375 01. Příspěvková organizace Města Týn nad Vltavou.

Základní umělecká škola K. Komzáka, IČ 70506337, se sídlem Náměstí Míru 1, Týn nad Vltavou 375 01. Příspěvková organizace Města Týn nad Vltavou.

Mateřská škola Týn nad Vltavou, IČ 60077204, se sídlem Hlinecká 729, Týn nad Vltavou 375 01. Příspěvková organizace Města Týn nad Vltavou.

Městská poliklinika Týn nad Vltavou, IČ 60076186, se sídlem Sakařova 755, Týn nad Vltavou 375 01. Příspěvková organizace Města Týn nad Vltavou.

Městský dům dětí a mládeže, Týn nad Vltavou, IČ 70946388, Tyršova 26, Týn nad Vltavou 375 01. Příspěvková organizace Města Týn nad Vltavou.

Městské centrum kultury a vzdělání, IČ 28105222, Tyršova 424, Týn nad Vltavou 375 01. Příspěvková organizace Města Týn nad Vltavou.

2. PRÁVNÍ VZTAHY MEZI PROPOJENÝMI OSOBAMI


Společnost uzavřela v roce 2020 následující druhy smluv s propojenými osobami:

Propojená osoba:

Město Týn nad Vltavou

Ostatní smlouvy:

Dodatek 1997O0004/14 a přílohu 2/2020 a dodatek 1997O0004/16 ke smlouvě o nájmu a obstarání správy a provozování veřejného vodovodu a kanalizace a ČOV ve městě Týn nad Vltavou.



Společnost neučinila v roce 2020 žádné další právní úkony s propojenými osobami.

Vedení společnosti prohlašuje, že výše uvedené smlouvy byly uzavřeny na základě běžných obchodních podmínek.

3. TRANSAKCE MEZI PROPOJENÝMI OSOBAMI – PLNĚNÍ

3.1. PRODEJ

Společnost prodává výrobky, zboží a služby propojeným osobám. Následuje přehled transakcí uskutečněných v běžném účetním období.

<i>Propojená osoba</i>	<i>Popis obchodních transakcí uskutečněných v běžném účetním období</i>	<i>Hodnotové vyjádření</i>
<i>Město Týn nad Vltavou</i>	<i>prodej tepla</i>	<i>2 362</i>
	<i>prodej pitné vody a svod odpadních vod</i>	<i>842</i>
	<i>ostatní služby</i>	<i>4 470</i>
<i>Vltavotýnská realitní s.r.o.</i>	<i>prodej tepla</i>	<i>0</i>
	<i>prodej pitné vody a svod odpadních vod</i>	<i>17</i>
	<i>ostatní služby</i>	<i>2</i>
<i>Rumpold-T s.r.o.</i>	<i>prodej tepla</i>	<i>45</i>
	<i>prodej pitné vody a svod odpadních vod</i>	<i>7</i>
	<i>ostatní služby</i>	<i>18</i>
<i>Základní škola Týn nad Vltavou, Malá Strana</i>	<i>prodej tepla</i>	<i>1 032</i>
	<i>prodej pitné vody a svod odpadních vod</i>	<i>157</i>
	<i>ostatní služby</i>	<i>49</i>
<i>Základní škola Týn nad Vltavou, Hlinecká</i>	<i>prodej tepla</i>	<i>1 087</i>
	<i>prodej pitné vody a svod odpadních vod</i>	<i>171</i>
	<i>ostatní služby</i>	<i>2</i>
<i>Základní umělecká škola K. Komzáka</i>	<i>prodej tepla</i>	<i>97</i>
	<i>prodej pitné vody a svod odpadních vod</i>	<i>7</i>
	<i>ostatní služby</i>	<i>0</i>

Mateřská škola Týn nad Vltavou	
prodej tepla	475
prodej pitné vody a svod odpadních vod	118
ostatní služby	18
Městská poliklinika Týn nad Vltavou	
prodej tepla	1 256
prodej pitné vody a svod odpadních vod	178
ostatní služby	0
Městský dům dětí a mládeže Týn nad Vltavou	
prodej tepla	121
prodej pitné vody a svod odpadních vod	49
ostatní služby	2
Městské centrum kultury a vzdělání	
prodej tepla	442
prodej pitné vody a svod odpadních vod	94
ostatní služby	0
Celkem	13 118

3.2. KRÁTKODOBÉ POHLEDÁVKY

Propojená osoba	Hodnotové vyjádření
Město Týn nad Vltavou	1 921
Vltavotýnská realitní s.r.o.	4
Rumpold-T s.r.o.	44
Základní škola Týn nad Vltavou, Malá Strana	211
Základní škola Týn nad Vltavou, Hlínecká	305
Základní umělecká škola K. Komzáka	42
Mateřská škola Týn nad Vltavou	167
Městská poliklinika Týn nad Vltavou	456
Městský dům dětí a mládeže Týn nad Vltavou	69

Městské centrum kultury a vzdělání	193
Celkem	3 412

3.3. DLOUHODOBÉ POHLEDÁVKY

Společnost neměla v roce 2020 žádné dlouhodobé pohledávky za propojenými osobami k poslednímu dni účetního období.

4. TRANSAKCE MEZI PROPOJENÝMI OSOBAMI – PROTIPLNĚNÍ

4.1. NÁKUP

Společnost nakupuje výrobky, zboží a služby (včetně manažerských poplatků) od propojených osob v rámci své běžné činnosti. Následuje přehled transakcí uskutečněných v běžném účetním období.

Propojená osoba	Popis obchodních transakcí uskutečněných v běžném účetním období	Hodnotové vyjádření
Město Týn nad Vltavou	likvidace odpadů, nájem	3 139
Rumpold-T s.r.o.	likvidace odpadů, služby	2
Základní škola Týn nad Vltavou, Hlinecká	el. energie	32
Celkem		3 173



4.2. KRÁTKODOBÉ ZÁVAZKY

Propojená osoba	Hodnotové vyjádření
Město Týn nad Vltavou	5
Celkem	5

4.3. DLOUHODOBÉ ZÁVAZKY

Společnost neměla v roce 2020 žádné dlouhodobé závazky k propojeným osobám k poslednímu dni účetního období.

5. OSTATNÍ TRANSAKCE

Vedení společnosti prohlašuje, že v roce 2020 nebyly uskutečněny s propojenými osobami žádné další transakce.

V posledním účetním období nedošlo k žádným jiným skutečnostem mezi ovládanou a ovládající osobou či dalšími propojenými osobami, které by měly být součástí této zprávy.

Výše uvedená plnění a protiplnění na základě uzavřených smluv jsou přiměřená a VLTAVOTÝNSKÉ TEPLÁRENSKÉ a.s. jako ovládané osobě nevznikla z tohoto titulu žádná újma.

Sestaveno dne: 26.2.2021	Sestavila: Ing. Eva Vandová <i>Vandová</i>	Podpis statutárního zástupce: Ing. Tomáš Tvrdík, předseda představenstva <i>David Slepíčka,</i> člen představenstva <i>Sle P</i>
-----------------------------	--	---




Vyjádření dozorčí rady společnosti VLTAVOTÝNSKÁ TEPLÁRENSKÁ a.s. k návrhu na rozdělení zisku společnosti za rok 2020

Dozorčí rada společnosti VLTAVOTÝNSKÁ TEPLÁRENSKÁ a.s. v souladu § 447, odst. 3, zákona č. 90/2012 Sb., o obchodních společnostech a družstvech v platném znění a v souladu s článkem 21, odst. 3b) stanov akciové společnosti přezkoumala na svém jednání dne 7.5.2021 návrh představenstva společnosti na rozdělení zisku ze dne 22.4.2021.

Dozorčí rada konstatovala, že návrh odpovídá pravidlům pro vytváření rezervního fondu dle stanov společnosti, zohledňuje její současnou ekonomickou pozici resp. posiluje platební schopnost společnosti.

Dozorčí rada neshledala skutečnosti, které by zpochybňovaly výsledky hospodaření společnosti, a proto doporučuje valné hromadě schválit představenstvem předložený návrh na rozdělení zisku za rok 2020.

V Týně nad Vltavou
Dne: 7. května 2021



Ing. Jiří Drda
předseda dozorčí rady

**Vyjádření dozorčí rady společnosti VLTAVOTÝNSKÁ
TEPLÁRENSKÁ a.s. ke Zprávě o vztazích mezi ovládající
osobou, ovládanou osobou a dalšími propojenými osobami
za rok 2020**

Dozorčí rada společnosti VLTAVOTÝNSKÁ TEPLÁRENSKÁ a.s. ve smyslu § 83, odst. 1, zákona č. 90/2012 Sb., o obchodních korporacích přezkoumala představenstvem sestavenou a auditorem ověřenou zprávu o vztazích mezi propojenými osobami ze dne 26.2.2021. Na základě provedené kontroly dozorčí rada konstatuje, že nezjistila žádné významné věcné nesprávnosti údajů uvedených v této zprávě o vztazích mezi propojenými osobami sestavené ke dni 31.12.2020.

Uvedená plnění a protiplnění na základě uzavřených smluv jsou přiměřená a společnosti VLTAVOTÝNSKÁ TEPLÁRENSKÁ a.s. jako ovládané osobě nevznikla z tohoto titulu žádná újma.

V Týně nad Vltavou
Dne: 7. května 2021


Ing. Jirí Drda
předseda dozorčí rady

Vyjádření dozorčí rady společnosti VLTAVOTÝNSKÁ TEPLÁRENSKÁ a.s. k účetní závěrce společnosti za rok 2020

Dozorčí rada společnosti VLTAVOTÝNSKÁ TEPLÁRENSKÁ a.s. ve smyslu § 447, odst. 3, zákona č. 90/2012 Sb., o obchodních společnostech a družstev v platném znění, a v souladu s článkem 21 odst. 3a) stanov akciové společnosti přezkoumala účetní závěrku za rok 2020.

Při této činnosti vycházela dozorčí rada z následujících podkladů:


1. Zpráva nezávislého auditora k účetní závěrce sestavené k 31.12.2020, zahrnující výrok auditora a jeho posouzení ostatních informací uvedených ve výroční zprávě společnosti VLTAVOTÝNSKÁ TEPLÁRENSKÁ a.s.
2. Účetní závěrka v plném rozsahu ke dni 31.12.2020 včetně účetních výkazů, rozvahy a výkazu zisku a ztráty, přehledu o peněžních tocích a přílohy k účetní závěrce.

Po přezkoumání shora uvedených dokumentů dozorčí rada konstatuje: Účetní závěrka byla auditována v souladu se zákonem o auditorech a Mezinárodními auditorskými standardy a souvisejícími aplikačními doložkami Komory auditorů České republiky auditorem Ing. Romanou Chromou, číslo auditorského dekretu 1785. Zároveň nebyly zjištěny žádné skutečnosti, které by naznačovaly, že by účetní záznamy společnosti nebyly vedeny ve všech podstatných aspektech v souladu s platnými zákony a předpisy platnými pro rok 2020.

Podle našeho názoru účetní závěrka podává věrný a poctivý obraz aktiv a pasiv společnosti VLTAVOTÝNSKÁ TEPLÁRENSKÁ a.s. k 31.12.2020, nákladů, výnosů a výsledku jejího hospodaření, peněžních toků za rok 2020 v souladu s českými účetními předpisy. Hospodářský výsledek za účetní období je vykázán nezkreslen a správně jako zisk ve výši 2 702 430,33 Kč.

Dozorčí rada doporučuje valné hromadě schválit řádnou účetní závěrku společnosti za rok 2020.

V Týně nad Vltavou
Dne: 7. května 2021


Ing. Jiří Drda
předseda dozorčí rady

**Zpráva nezávislého auditora
o auditu účetní závěrky za rok 2020
společnosti VLTAVOTÝNSKÁ TEPLÁRENSKÁ a.s.**

sídlo společnosti VLTAVOTÝNSKÁ TEPLÁRENSKÁ a.s.
Budějovická 82, Malá Strana, 375 01 Týn nad Vltavou

IČO: 62497421

DIČ: CZ62497421

Sledované období: leden - prosinec 2020

Datum vyhotovení zprávy: 12. května 2021

Audit provedla: Ing. Romana Chromá, číslo auditorského dekretu 1785,
Bavorovice 3, 373 41 Hluboká nad Vltavou



Obsah zprávy auditora:

1. Výrok auditora

2. Přílohy:
- rozvaha k 31.12.2020
 - výkaz zisků a ztrát k 31.12.2020
 - příloha k účetní závěrce za rok 2020 vč. přehledu o změnách vlastního kapitálu 2020
 - přehled o peněžních tocích 2020
 - výroční zpráva za rok 2020
 - zpráva o vztazích za rok 2020



**Zpráva nezávislého auditora
k roční účetní závěrce za období od 1.1.2020 do 31.12.2020
určený pro akcionáře VLTAVOTÝNSKÁ TEPLÁRENSKÁ a.s.**

Výrok auditora

Provedli jsme audit přiložené účetní závěrky společnosti VLTAVOTÝNSKÁ TEPLÁRENSKÁ a.s. (dále také „Společnost“) sestavené na základě českých účetních předpisů, která se skládá z rozvahy k 31.12.2020, výkazu zisku a ztráty, přehledu o změnách vlastního kapitálu a přehledu o peněžních tocích za rok končící 31.12.2020, a přílohy této účetní závěrky, která obsahuje popis použitých podstatných účetních metod a další vysvětlující informace. Údaje o Společnosti jsou uvedeny v bodě 1 přílohy této účetní závěrky.

Podle našeho názoru účetní závěrka podává věrný a poctivý obraz aktiv a pasiv společnosti VLTAVOTÝNSKÁ TEPLÁRENSKÁ a.s. k 31.12.2020 a nákladů a výnosů a výsledku jejího hospodaření a peněžních toků za rok končící 31.12.2020 v souladu s českými účetními předpisy.

Základ pro výrok

Audit jsme provedli v souladu se zákonem o auditorech a standardy Komory auditorů České republiky pro audit, kterými jsou mezinárodní standardy pro audit (ISA) případně doplněné a upravené souvisejícími aplikačními doložkami. Naše odpovědnost stanovená těmito předpisy je podrobněji popsána v oddílu Odpovědnost auditora za audit účetní závěrky. V souladu se zákonem o auditorech a Etickým kodexem přijatým Komorou auditorů České republiky jsme na Společnosti nezávislí a splnili jsme i další etické povinnosti vyplývající z uvedených předpisů. Domníváme se, že důkazní informace, které jsme shromáždili, poskytují dostatečný a vhodný základ pro vyjádření našeho výroku.

Ostatní informace uvedené ve výroční zprávě

Náš výrok k účetní závěrce se k ostatním informacím nevztahuje. Přesto je však součástí našich povinností souvisejících s ověřením účetní závěrky seznámení se s ostatními informacemi a posouzení, zda ostatní informace nejsou ve významném (materiálním) nesouladu s účetní závěrkou či našimi znalostmi o účetní jednotce získanými během ověřování účetní závěrky nebo zda e jinak tyto informace nejeví jako významně (materiálně) nesprávné. Také posuzujeme, zda ostatní informace byly ve všech významných (materiálních) ohledech vypracovány v souladu s příslušnými právními předpisy. Tímto posouzením se rozumí, zda ostatní informace splňují



požadavky právních předpisů na formální náležitosti a postup vypracování ostatních informací v kontextu významnosti (materiality), tj. zda případné nedodržení uvedených požadavků by bylo způsobilé ovlivnit úsudek činěný na základě ostatních informací.

Na základě provedených postupů, do míry, jež dokážeme posoudit, uvádíme, že

- ostatní informace, které popisují skutečnosti, jež jsou též předmětem zobrazení v účetní závěrce, jsou ve všech významných (materiálních) ohledech v souladu s účetní závěrkou a
- ostatní informace byly vypracovány v souladu s právními předpisy.

Dále jsme povinni uvést, zda na základě poznatků a podvědomí o Společnosti, k nimž jsme dospěli při provádění auditu, ostatní informace neobsahují významné (materiální) věcné nesprávnosti. V rámci uvedených postupů jsme v obdržených ostatních informacích žádné významné (materiální) věcné nesprávnosti nezjistili.

Odpovědnost představenstva a dozorčí rady Společnosti za účetní závěrku

Představenstvo a dozorčí rada Společnosti odpovídá za sestavení účetní závěrky podávající věrný a poctivý obraz v souladu s českými účetními předpisy, a za takový vnitřní kontrolní systém, který považuje za nezbytný pro sestavení účetní závěrky tak, aby neobsahovala významné (materiální) nesprávnosti způsobené podvodem nebo chybou.

Při sestavování účetní závěrky je představenstvo Společnosti povinno posoudit, zda je Společnost schopna nepřetržitě trvat, a pokud je to relevantní, popsat v příloze účetní závěrky záležitosti týkající se jejího nepřetržitého trvání a použití předpokladu nepřetržitého trvání při sestavení účetní závěrky, s výjimkou případů, kdy představenstvo plánuje zrušení Společnosti nebo ukončit její činnost, resp. Kdy nemá jinou reálnou možnost než tak učinit.

Za dohled nad procesem účetního výkaznictví ve Společnosti odpovídá dozorčí rada.

Odpovědnost auditora za audit účetní závěrky

Naším cílem je získat přiměřenou jistotu, že účetní závěrka jako celek neobsahuje významnou (materiální) nesprávnost způsobenou podvodem nebo chybou a vydat zprávu auditora obsahující náš výrok. Přiměřená míra jistoty je velká míra jistoty, nicméně není zárukou, že audit provedený v souladu s výše uvedenými předpisy ve všech případech v účetní závěrce odhalí případnou existující významnou (materiální) nesprávnost. Nesprávnosti mohou vzniknout v důsledku podvodů nebo chyb a považují se za významné (materiální), pokud lze reálně předpokládat, že by jednotlivě nebo v souhrnu mohly ovlivnit ekonomická rozhodnutí, která uživatelé účetní závěrky, na jejím základě přijmou.




Při provádění auditu v souladu s výše uvedenými předpisy je naší povinností uplatňovat během celého auditu odborný úsudek a zachovávat profesní skepticismus. Dále je naší povinností:

- Identifikovat a vyhodnotit rizika významné (materiální) nesprávnosti účetní závěrky, způsobené podvodem nebo chybou, navrhnout a provést u auditorské postupy reagující na tyto rizika a získat dostatečné a vhodné důkazní informace, abychom na jejich základě mohli vyjádřit výrok. Riziko, že neodhalíme významnou (materiální) nesprávnost, k níž došlo v důsledku podvodu, je větší než riziko odhalení významné (materiální) nesprávnosti způsobené chybou, protože součástí podvodu mohou být tajné dohody (koluze), falšování, úmyslná opomenutí, nepravdivá prohlášení nebo obcházení vnitřních kontrol představenstvem.
- Seznámit se s vnitřním kontrolním systémem Společnosti relevantním pro audit v takovém rozsahu, abychom mohli navrhnout auditorské postupy vhodné s ohledem na dané okolnosti, nikoli mohli vyjádřit názor na účinnost vnitřního jejího kontrolního systému.
- Posoudit vhodnost použitých účetních pravidel, přiměřenost provedených účetních odhadů a informace, které v této souvislosti představenstvo Společnosti uvedlo v příloze účetní závěrky.
- Posoudit vhodnost použití předpokladu nepřetržitého trvání při sestavení účetní závěrky představenstvem, a zda s ohledem na shromážděné důkazní informace existuje významná (materiální) nejistota vyplývající z událostí nebo podmínek, které mohou významně zpochybnit schopnost Společnosti nepřetržitě trvat. Jestliže dojdeme k závěru, že taková významná (materiální) nejistota existuje, je naší povinností upozornit v naší zprávě na informace uvedené v této souvislosti v příloze účetní závěrky, a pokud tyto informace nejsou dostatečné, vyjádřit modifikovaný výrok. Naše závěry týkající se schopnosti Společnosti nepřetržitě trvat vycházejí z důkazních informací, které jsme získali do data naší zprávy. Nicméně budoucí události nebo podmínky mohou vést k tomu, že Společnost ztratí schopnost nepřetržitě trvat.
- Vyhodnotit celkovou prezentaci, členění a obsah účetní závěrky, včetně přílohy, a dále to, zda účetní závěrka představuje podkladové transakce a události způsobem, který vede k věrnému zobrazení.

Naší povinností je informovat představenstvo a dozorčí radu mimo jiné o plánovém rozsahu a načasování auditu a o významných zjištěních, která jsme v jeho průběhu učinili, včetně zjištěných významných nedostatků ve vnitřním kontrolním systému.

V Bavorovicích 12. května 2021


Ing. Romana Chromá
auditor, č. dekr. 1785



ROZVAHA

k 3 1 . 1 2 . 2 0 2 0

v tisících Kč

IČ	6	2	4	9	7	4	2	1
----	---	---	---	---	---	---	---	---

olisk podacého razítka

Obchodní firma nebo jiný název účetní jednotky

VLTA VOTÝNSKÁ TEPLÁRENSKÁ
a.s.


Sídlo nebo bydliště účetní jednotky
a místo podnikání, liší-li se od bydliště

Budějovická 82
Týn nad Vltavou
375 01

Označ.	AKTIVA	číslo řádku	Běžné účetní období			Minulé období
			Brutto	Korekce	Netto	Netto
	AKTIVA CELKEM	001	385 089	-197 802	187 287	185 048
B.	Stálá aktiva	003	330 605	-196 873	133 732	135 946
B.I.	Dlouhodobý nehmotný majetek	004	944	-939	5	28
B.I.2.	Ocenitelná práva	006	944	-939	5	28
B.I.2.1.	Software	007	944	-939	5	28
B.II.	Dlouhodobý hmotný majetek	014	329 661	-195 934	133 727	135 918
B.II.1.	Pozemky a stavby	015	218 727	-132 954	85 773	87 768
B.II.1.1.	Pozemky	016	420	0	420	420
B.II.1.2.	Stavby	017	218 307	-132 954	85 353	87 348
B.II.2.	Hmotné movité věci a jejich soubory	018	65 576	-59 612	5 964	7 114
B.II.4.	Ostatní dlouhodobý hmotný majetek	020	3 593	-3 368	225	410
B.II.4.3.	Jiný dlouhodobý hmotný majetek	023	3 593	-3 368	225	410
B.II.5.	Poskytnuté zálohy na dlouhodobý hmotný majetek a nedokončený dlouhodobý hmotný majetek	024	41 765	0	41 765	40 626
B.II.5.2.	Nedokončený dlouhodobý hmotný majetek	026	41 765	0	41 765	40 626
C.	Oběžná aktiva	037	54 258	-929	53 329	48 876
C.I.	Zásoby	038	2 407	0	2 407	1 889
C.I.1.	Materiál	039	2 407	0	2 407	1 889
C.II.	Pohledávky	046	21 271	-929	20 342	21 505
C.II.1.	Dlouhodobé pohledávky	047	2	0	2	0
C.II.1.5.	Pohledávky - ostatní	052	2	0	2	0
C.II.1.5.2.	Dlouhodobé poskytnuté zálohy	054	2	0	2	0
C.II.2.	Krátkodobé pohledávky	057	21 269	-929	20 340	21 505
C.II.2.1.	Pohledávky z obchodních vztahů	058	21 150	-929	20 221	20 521
C.II.2.4.	Pohledávky - ostatní	061	119	0	119	984
C.II.2.4.3.	Stát - daňové pohledávky	064	0	0	0	875
C.II.2.4.4.	Krátkodobé poskytnuté zálohy	065	108	0	108	97
C.II.2.4.6.	Jiné pohledávky	067	11	0	11	12
C.IV.	Peněžní prostředky	075	30 580	0	30 580	25 482
C.IV.1.	Peněžní prostředky v pokladně	076	17	0	17	30
C.IV.2.	Peněžní prostředky na účtech	077	30 563	0	30 563	25 452
D.	Časové rozlišení aktiv	078	226	0	226	226
D.1.	Náklady příštích období	079	226	0	226	226



Označ.	PASIVA	číslo řádku	Běžné účetní období	Minulé období
			Netto	Netto
	PASIVA CELKEM	A+B+C+D	187 287	185 048
A	Vlastní kapitál	A.I.+A.II.+A.III.+A.IV.+A.V.+A.VI.	172 517	169 815
A.I.	Základní kapitál	A.I.1.+...+A.I.x	132 350	132 350
A.I.1	Základní kapitál	účty 411 nebo 491	132 350	132 350
A.II.	Ážio a kapitálové fondy	A.II.1.+...+A.II.x	32 655	32 655
A.II.1	Ážio	účty 412	27	27
A.II.2	Kapitálové fondy	A.II.2.1.+...+A.II.2.5.	32 628	32 628
A.II.2.1	Ostatní kapitálové fondy	účty 413	32 628	32 628
A.III.	Fondy ze zisku	A.III.1.+...+A.III.x	1 036	1 012
A.III.1	Ostatní rezervní fond	účty 421, 422	1 036	1 012
A.IV.	Výsledek hospodaření minulých let (+/-)	A.IV.1.+...+A.IV.x	3 774	3 309
A.IV.1	Nerozdělený zisk nebo nahrazená ztráta minulých let (+/-)	účty 428, 429	3 774	3 309
A.V.	Výsledek hospodaření běžného účetního období (+/-)	Aktiva - A.1 - A.II - A.III - A.IV - B - C - D - A.VI	2 702	489
B.+C	Cizí zdroje	B.+C.	14 233	15 231
B.	Rezervy	B.1.+...+B.x	905	512
B.4	Ostatní rezervy	účty 459	905	512
C.	Závazky	C.I.+C.II.+C.III.	13 328	14 719
C.I.	Dlouhodobé závazky	C.I.1.+...+C.I.x	5 073	5 736
C.I.8	Odobřeny daňový závazek	účty 481	5 073	5 736
C.II.	Krátkodobé závazky	C.II.1.+...+C.II.x	8 255	8 983
C.II.4	Závazky z obchodních vztahů	účty 321, 325	5 294	5 537
C.II.6	Závazky ostatní	C.II.6.1.+...+C.II.6.7.	2 961	3 446
C.II.6.3	Závazky k zaměstnancům	účty 331, 333	839	797
C.II.6.4	Závazky ze sociálního zabezpečení a zdravotního pojištění	účty 336	500	479
C.II.6.5	Stát - danové závazky a dotace	účty 341, 342, 343, 345, 346, 347	1 472	1 963
C.II.6.6	Dohadné účty pasivní	účty 389	79	142
C.II.6.7	Jiné závazky	účty 372, 373, 377, 379	71	65
D.	Časové rozlišení pasiv	D.1.+...+D.x	537	2
D.1	Výdaje příštích období	účty 383	537	0
D.2	Výnosy příštích období	účty 384	0	2

Sestaveno dne: 26.2.2021	Podpisový záznam fyzické osoby, která je účetní jednotkou nebo statutárním orgánem účetní jednotky, poznámka:
Právní forma: akciová společnost	Ing. Fučík David
Účetní jednotka:	
Předmiot podnikání:	
Výroba a rozvod tepla a klimatizovaného vzduchu, výroba ledu Shromažďování, úprava a rozvod vody	
Plaza:	



VÝKAZ ZISKU A ZTRÁTY

K. **3 1 . 1 2 . 2 0 2 0**

Od: **1.1.2020** Do: **31.12.2020**

v tisících Kč

IČ **6 2 4 9 7 4 2 1**

otisk podacího razítka

Obchodní firma nebo jiný název účetní jednotky

VLTAVOTÝNSKÁ TEPLÁRENSKÁ

a.s.

Sídlo nebo bydliště účetní jednotky

a místo podnikání, liší-li se od bydliště


Budějovická 82

Týn nad Vltavou

375 01

Označ.	VÝKAZ ZISKU A ZTRÁTY	číslo řádku	Skutečnost v účetním období	
			sledovaném	minulém
I.	Tržby z prodeje výrobků a služeb účty 601, 602	001	82 831	75 229
A.	Výkonová spotřeba A.1.+...+A.x.	003	49 401	45 095
A.2.	Spotřeba materiálu a energie účty 501, 502, 503	005	37 925	38 178
A.3.	Služby účty 511, 512, 513, 518	006	11 476	6 917
C.	Aktivace (-) účty 585, 586, 587, 588	008	-29	-187
D.	Osobní náklady D.1.+...+D.x.	009	18 961	19 068
D.1.	Mzdové náklady účty 521, 522, 523	010	13 591	13 624
D.2.	Náklady na sociální zabezpečení, zdravotní pojištění a ostatní náklady D.2.1.+D.2.2.	011	5 370	5 444
D.2.1.	Náklady na sociální zabezpečení a zdravotní pojištění účty 524, 525, 526	012	4 900	4 926
D.2.2.	Ostatní náklady účty 527, 528	013	470	518
E.	Úprava hodnot v provozní oblasti E.1.+...+E.x.	014	11 197	10 894
E.1.	Úpravy hodnot dlouhodobého nehmotného a hmotného majetku E.1.1.+E.1.2.	015	11 176	10 825
E.1.1.	Úpravy hodnot dlouhodobého nehmotného a hmotného majetku - trvalé účty 551, 557	016	11 176	10 825
E.3.	Úpravy hodnot pohledávek účty 558, 559	019	21	69
III.	Ostatní provozní výnosy III.1.+...+III.x.	020	910	202
III.1.	Tržby z prodaného dlouhodobého majetku účty 641	021	50	112
III.2.	Tržby z prodaného materiálu účty 642	022	28	63
III.3.	Jiné provozní výnosy účty 644, 646, 647, 648, 697	023	832	27
F.	Ostatní provozní náklady F.1.+...+F.x.	024	950	103
F.2.	Prodaný materiál účty 542	026	24	18
F.3.	Daně a poplatky účty 531, 532, 538	027	140	137
F.4.	Rezervy v provozní oblasti a komplexní náklady příštích období účty 552, 554, 555	028	392	-333
F.5.	Jiné provozní náklady účty 543, 544, 545, 546, 547, 548, 549, 597	029	394	281
*	* Provozní výsledek hospodaření (+/-) I.+II.x.+III.-A.-B.-C.-D.-E.-F.	030	3 261	458
VI.	Výnosové úroky a podobné výnosy VI.1.+...+VI.x.	039	113	177
VI.2.	Ostatní výnosové úroky a podobné výnosy účty 662, 665	041	113	177
K.	Ostatní finanční náklady účty 561, 563, 564, 565, 566, 567, 568, 569, 598	047	34	32
*	Finanční výsledek hospodaření (+/-) IV.+V.+VI.+VII.-G.-H.-I.-J.-K.	048	79	145
**	Výsledek hospodaření před zdaněním (+/-)	049	3 340	603
L.	Daň z příjmů L.1.+...+L.x.	050	638	114
L.1.	Daň z příjmů splatná účty 591, 593, 595, 599	051	1 300	615
L.2.	Daň z příjmů odložená (+/-) účty 592	052	-662	-501
**	Výsledek hospodaření po zdanění (+/-) ** - L.	053	2 702	489
***	Výsledek hospodaření za účetní období (+/-)	055	2 702	489
*	Čistý obrat za účetní období = I. + II. + III. + IV. + V. + VI. + VII. I.+II.+III.+IV.+V.+VI.+VII.	056	83 854	75 608



Označ.	VÝKAZ ZISKU A ZTRÁTY	číslo řádku	Skutečnost v účetním období	
			sledovaném	minulém
Sestaveno dne: 26.2.2021	Podpisový záznam fyzické osoby, která je účetní jednotkou nebo statutárního orgánu účetní jednotky, poznámka			
Právní forma účetní jednotky: akciová společnost	Ing. Fučík David			
Předmět podnikání: Výroba a rozvod tepla a klimatizovaného vzduchu, výroba ledu Shromažďování, úprava a rozvod vody				
Místo:				



Příloha k účetní závěrce - VLTAVOTÝNSKÁ TEPLÁRENSKÁ , akciová společnost - ke dni 31. prosince 2020

Předkládaná účetní závěrka společnosti byla zpracována na základě zákona č. 563/1991 Sb., o účetnictví, ve znění pozdějších předpisů a na základě Vyhlášky č. 500/2002 Sb., ve znění pozdějších předpisů, kterým se stanoví obsah účetní závěrky pro podnikatele. Údaje přílohy vycházejí z účetních písemností účetní jednotky (účetní doklady, účetní knihy a ostatní účetní písemnosti) a z dalších podkladů, které má účetní jednotka k dispozici. Hodnotové údaje jsou vykázány v celých tisících Kč, pokud není uvedeno jinak.

Běžným účetním obdobím se rozumí účetní období od	1.1.2020	do	31.12.2020
Minulým účetním obdobím se rozumí účetní období od	1.1.2019	do	31.12.2019

A. Obecné údaje

1. Popis účetní jednotky (§ 39 odst. 1 písm. a) Vyhlášky)

Obchodní firma : VLTAVOTÝNSKÁ TEPLÁRENSKÁ akciová společnost
Sídlo : Budějovická 82, Týn nad Vltavou
Právní forma : akciová společnost
IČO : 62497421
DIČ : CZ62497421
Zapsána v obchodním rejstříku, který je veden : Krajským soudem v Českých Budějovicích
Oddíl : B Vložka : 670

Rozhodující předmět činnosti : nákup, rozvod a dodávka tepla, provozování vodovodů a kanalizací

Datum vzniku společnosti : 5.10.1994

Okamžik sestavení : 26.2.2021

B. Používané účetní metody, obecné účetní zásady a způsoby oceňování (§ 39 odst. 1 písm. b) + c) Vyhlášky)

1. Způsoby ocenění a odepisování majetku (§ 39 odst. 1 písm. b) bod 1 Vyhlášky)

1.1. Zásoby

Účtování zásob je prováděno:

* způsobem A evidence zásob.

Výdej ze skladu je účtován:

* metodou FIFO.

Oceňování zásob vytvořených ve vlastní režii je prováděno:

* tyto účetní případy se v běžném účetním období u účetní jednotky nevyskytly.

Oceňování nakupovaných zásob je prováděno:

* ve skutečných pořizovacích cenách zahrnujících cenu pořízení a vedlejší pořizovací náklady (dopravné, clo, pojistné aj.)

1.2. Dlouhodobý majetek

Ocenění dlouhodobého hmotného i nehmotného majetku vytvořeného vlastní činností

* ve vlastních nákladech



1.3. Cenné papíry a podíly

Ocenění cenných papírů a podílů

Ve sledovaném účetním období účetní jednotka oceňovala cenné papíry a majetkové účasti:

* tyto účetní případy se v běžném účetním období u účetní jednotky nevyskytly.

1.4. Zvířata

Ocenění příchovků a přírůstků zvířat

Ve sledovaném účetním období účetní jednotka oceňovala příchovky zvířat:

* tyto účetní případy se v běžném účetním období u účetní jednotky nevyskytly.

Ve sledovaném účetním období účetní jednotka oceňovala přírůstky zvířat:

* tyto účetní případy se v běžném účetním období u účetní jednotky nevyskytly.

2. Způsoby korekcí oceňování aktiv (§ 39 odst. 1 písm. b) bod 2 Vyhlášky)

2.1. Odepisování

Odepisování dlouhodobého hmotného majetku

* Odpisový plán účetních odpisů dlouhodobého hmotného majetku sestavila účetní jednotka v interních směrnících, kde vycházela z předpokládaného opotřebení zařazovaného majetku odpovídajícího běžným podmínkám jeho používání, účetní a daňové odpisy se nerovnají.

Odepisování dlouhodobého nehmotného majetku

* Odpisový plán účetních odpisů dlouhodobého nehmotného majetku účetní jednotka sestavila v interním předpisu tak, že za základ vzala metody používané při vyčíslování daňových odpisů, účetní a daňové odpisy se rovnají.

Daňové odpisy - použité metody

* rovnoměrné odpisy

Systém odepisování drobného dlouhodobého majetku

* Drobný dlouhodobý hmotný majetek do 40.000,- Kč je veden jako zásoba a je účtován do nákladů společnosti při zařazení do používání na účet 501 - Spotřeba materiálu.

* Drobný dlouhodobý nehmotný majetek do 60.000,- Kč je účtován do nákladů společnosti na účet 518 - Ostatní služby.

2.2. Opravné položky a oprávky k majetku

* Tyto účetní případy se v běžném účetním období u účetní jednotky nevyskytly.

Druh opravné položky / oprávky	Způsob stanovení OP	Zdroj informací výpočtu OP

3. Přepočtení cizích měn na českou měnu (§ 39 odst. 1 písm. b) bod 3 Vyhlášky)

* Tyto účetní případy se v běžném účetním období u účetní jednotky nevyskytly.

Při přepočtu cizích měn na českou měnu používá společnost:

* denní kurs vyhlášený ČNB a platný v den uskutečnění účetního případu.



4. Stanovení reálné hodnoty majetku a závazků oceňovaných reálnou hodnotou, změny reálných hodnot (§ 39 odst. 1 písm. b) bod 4 + § 39 odst. 1 písm. c) Vyhlášky)

* Tyto účetní případy se v běžném účetním období u účetní jednotky nevyskytly.

5. Odchytky od metod dle § 7 zákona o účetnictví

Způsob odchýlení od § 7 zákona o účetnictví	Finanční vyjádření vlivu na		
	majetek a závazky	finanční situaci	výsledek hospodaření

6. Významné události, které nastaly mezi rozvahovým dnem a okamžikem sestavení účetní závěrky

Obsah změny	Datum změny	Vliv na rozvahu	Vliv na výkaz zisku a ztrát	Ohodnocení změny

Komentář k tabulce :

C. Doplnující údaje k Rozvaze a k Výkazu zisků a ztrát (§ 39 odst. 1 písm d) až i) + odst. 2 Vyhlášky)

1.1. Dlouhodobé závazky ve lhůtě splatnosti se splatností nad 5 let (§ 39 odst. 1 písm d) Vyhlášky)

Splatnost	Běžné účetní období		Minulé účetní období	
	z obchodního styku	ostatní	z obchodního styku	ostatní
nad 5 let	0	0	0	0
nad 10 let	0	0	0	0

Komentář k tabulce:

1.2. Dlouhodobé pohledávky ve lhůtě splatnosti se splatností nad 5 let (§ 39 odst. 1 písm d) Vyhlášky)

Splatnost	Běžné účetní období		Minulé účetní období	
	z obchodního styku	ostatní	z obchodního styku	ostatní
nad 5 let	0	0	0	0
nad 10 let	0	0	0	0

Komentář k tabulce:

2.1. Pohledávky kryté věcnými zárukami (§ 39 odst. 1 písm e) Vyhlášky)

Druh pohledávky / dlužník	Běžné účetní období		Minulé účetní období	
	Účetní hodnota	Forma / povaha záruky, příp. jméno ručitele	Účetní hodnota	Forma / povaha záruky, příp. jméno ručitele
	0		0	
	0		0	
Celkem	0		0	

Komentář k tabulce:

2.2. Závazky / dluhy kryté věcnými zárukami (§ 39 odst. 1 písm e) Vyhlášky)

Druh závazku / věřitel	Běžné účetní období		Minulé účetní období	
	Účetní hodnota	Forma / povaha záruky, příp. jméno ručitele	Účetní hodnota	Forma / povaha záruky, příp. jméno ručitele
	0		0	
	0		0	
Celkem	0		0	

Komentář k tabulce:



3. Zálohy, závdavky, zápůjčky a úvěry členům řídicích, kontrolních a správních orgánů (§ 39 odst. 1 písm f) Vyhlášky)

Běžné účetní období							
Zálohy, závdavky, zápůjčky a úvěry poskytnuté členům:	Výše	Úrok	Splatnost	Splaceno k rozvahovému dni	Odpis k rozvahovému dni	Prominuto k rozvahovému dni	Způsob zajištění
řídicích orgánů	0						
kontrolních orgánů	0						
správních orgánů	0						
Celkem	0	XX	XX	0	0	0	XX

Komentář k tabulce:

Minulé účetní období							
Zálohy, závdavky, zápůjčky a úvěry poskytnuté členům:	Výše	Úrok	Splatnost	Splaceno k rozvahovému dni	Odpis k rozvahovému dni	Prominuto k rozvahovému dni	Způsob zajištění
řídicích orgánů	0						
kontrolních orgánů	0						
správních orgánů	0						
Celkem	0	XX	XX	0	0	0	XX

Komentář k tabulce:

4. Položky výnosů a nákladů mimořádné svým objemem nebo původem (§ 39 odst. 1 písm g) Vyhlášky)

Druh výnosu	Běžné účetní období		Minulé účetní období	
	Účetní hodnota	Povaha výnosu, příp. jeho původ	Účetní hodnota	Povaha výnosu, příp. jeho původ
	0		0	
	0		0	
Celkem	0		0	

Komentář k tabulce:

Druh nákladu	Běžné účetní období		Minulé účetní období	
	Účetní hodnota	Povaha nákladu, příp. jeho původ	Účetní hodnota	Povaha nákladu, příp. jeho původ
	0		0	
	0		0	
Celkem	0		0	

Komentář k tabulce:

5. Pohledávky a závazky, které nejsou uvedeny v rozvaze (§ 39 odst. 1 písm h) Vyhlášky)

Druh pohledávek / závazků	Celková výše	z toho: ÚJ v konsolidacním celku	z toho: přidružené účetní jednotky	Splatnost	Povaha a forma závazku
Všechny pohledávky	0				
Všechny závazky/dluhy	0				
z toho : podmíněné závazky	0				
z toho : poskytnuté věcné záruky	0				
z toho : penzijní závazky	0				

Komentář k tabulce:

6. Průměrný přepočtený počet zaměstnanců v průběhu účetního období (§ 39 odst. 1 písm i) Vyhlášky)

Stav:	k 31.12. minulého účetního období	k 31.3. běžného účetního období	k 30.6. běžného účetního období	k 30.9. běžného účetního období	k 31.12. běžného účetního období
Průměrný přepočtený počet zaměstnanců	33	30	30	30	30



7. Informace o nabytí vlastních akcií nebo vlastních podílů (§ 39 odst. 2 Vyhlášky)

Druh pohledávek / závazků	Účetní hodnota	Datum pořízení	Obchodní podíl
Město Týn nad Vltavou	76 940	05.10.94	58,13%
ČEZ a.s. Praha	55 410	05.10.94	41,87%

Komentář k tabulce:

D. Další informace v příloze některých účetních jednotek (§ 39a Vyhlášky)

1. Detailní rozpis pohybů dlouhodobých aktiv (§ 39a odst. 1 písm. a) body 1 a 3, případně § 39b odst. 6 písm. f) bod 1 Vyhlášky)

Položky dlouhodobých aktiv brutto:	Minulé účetní období			Běžné účetní období			
	Zůstatek k prvnímu dni	Přírůstek	Úbytek	Zůstatek k prvnímu dni	Přírůstek	Úbytek	Zůstatek-rozvahový den
Nehmotné výsledky výzkumu a vývoje	0	0	0	0	0	0	0
Ocenitelná práva	0	0	0	0	0	0	0
Goodwill	0	0	0	0	0	0	0
Ostatní dlouhodobý nehmotný majetek	944	0	0	944	0	0	944
Poskytnuté zálohy na DNM a nedokončený dlouhodobý nehmotný majetek	0	0	0	0	0	0	0
Dlouhodobý nehmotný majetek celkem	944	0	0	944	0	0	944
Pozemky	420	0	0	420	0	0	420
Stavby	210 847		0	210 847	7 460	0	218 307
Hmotné movité věci a jejich soubory	65 544			65 544	364	332	65 576
Oceňovací rozdíl k nabytému majetku	0	0	0	0	0	0	0
Ostatní dlouhodobý hmotný majetek	3 593	0	0	3 593	0	0	3 593
Poskytnuté zálohy na DHM a nedokončený dlouhodobý hmotný majetek	40 626			40 626	13 427	12 288	41 765
Dlouhodobý hmotný majetek celkem	321 030	0	0	321 030	21 251	12 620	329 661
Podíly - ovládaná nebo ovládající osoba	0	0	0	0	0	0	0
Zápůjčky a úvěry - ovládaná nebo ovládající osoba	0	0	0	0	0	0	0
Podíly - podstatný vliv	0	0	0	0	0	0	0
Zápůjčky a úvěry - podstatný vliv	0	0	0	0	0	0	0
Ostatní dlouhodobé cenné papíry a podíly	0	0	0	0	0	0	0
Zápůjčky a úvěry - ostatní	0	0	0	0	0	0	0
Ostatní dlouhodobý finanční majetek	0	0	0	0	0	0	0
Dlouhodobý finanční majetek celkem	0	0	0	0	0	0	0
Celkem	321 974	0	0	321 974	21 251	12 620	330 605
z toho : výše úroků, které jsou součástí ocenění dlouhodobého majetku	XXX	0	XXX	XXX	0	XXX	XXX

2.1. Detailní rozpis pohybů opravných položek (§ 39a odst. 1 písm. a) bod 2, případně § 39b odst. 6 písm. f) bod 2 Vyhlášky)

Opravné položky k:	Minulé účetní období			Běžné účetní období			
	Zůstatek k prvnímu dni	Tvorba	Zúčtování	Zůstatek k prvnímu dni	Tvorba	Zúčtování	Zůstatek-rozvahový den
- dlouhodobému majetku	0	0	0	0	0	0	0
- zásobám	0	0	0	0	0	0	0
- finančnímu majetku	0	0	0	0	0	0	0
- pohledávkám - zákonné	539	0	0	539	211	0	750
- pohledávkám - ostatní	300	71	2	369	60	250	179
Celkem	839	71	2	908	271	250	929



2.2. Detailní rozpis pohybů opravek dlouhodobých aktiv (§ 39a odst. 1 písm. a) bod 2, případně § 39b odst. 6 písm. f) bod 2 Vyhlášky)

Položky opravek dlouhodobých aktiv:	Minulé účetní období			Běžné účetní období			
	Zůstatek k prvnímu dni	Přírůstek	Úbytek	Zůstatek k prvnímu dni	Přírůstek	Úbytek	Zůstatek-rozvahový den
Nehmotné výsledky výzkumu a vývoje	0	0	0	0	0	0	0
Ocenitelná práva	0	0	0	0	0	0	0
Goodwill	0	0	0	0	0	0	0
Ostatní dlouhodobý nehmotný majetek	894	22	0	916	22	0	938
Poskytnuté zálohy na DNM a nedokončený dlouhodobý nehmotný majetek	0	0	0	0	0	0	0
Dlouhodobý nehmotný majetek celkem	894	22	0	916	22	0	938
Pozemky	0	0	0	0	0	0	0
Stavby	114 467	9 031	0	123 498	9 456	0	132 954
Hmotné movité věci a jejich soubory	57 097	1 587	254	58 430	1 515	332	59 613
Oceňovací rozdíl k nabytému majetku	0	0	0	0	0	0	0
Ostatní dlouhodobý hmotný majetek	3 000	184	0	3 184	184	0	3 368
Poskytnuté zálohy na DHM a nedokončený dlouhodobý hmotný majetek	0	0	0	0	0	0	0
Dlouhodobý hmotný majetek celkem	174 564	10 802	254	185 112	11 155	332	195 935
Podíly - ovládaná nebo ovládající osoba	0	0	0	0	0	0	0
Zápůjčky a úvěry - ovládaná nebo ovládající osoba	0	0	0	0	0	0	0
Podíly - podstatný vliv	0	0	0	0	0	0	0
Zápůjčky a úvěry - podstatný vliv	0	0	0	0	0	0	0
Ostatní dlouhodobé cenné papíry a podíly	0	0	0	0	0	0	0
Zápůjčky a úvěry - ostatní	0	0	0	0	0	0	0
Ostatní dlouhodobý finanční majetek	0	0	0	0	0	0	0
Dlouhodobý finanční majetek celkem	0	0	0	0	0	0	0
Celkem	175 458	10 824	254	186 028	11 177	332	196 873

3. Název a sídlo účetní jednotky, která sestavuje konsolidovanou účetní závěrku nejvyšší skupiny účetních jednotek (§ 39a odst. 1 písm. b), příp. § 39b odst. 5 písm. c) Vyhlášky)

Obchodní firma konsolidující účetní jednotky	Sídlo konsolidující účetní jednotky	Místo, kde je možné získat konsolidovanou účetní závěrku

4. Povaha a obchodní účel operací účetní jednotky, které nejsou zahrnuty v rozvaze (§ 39a odst. 1 písm. c), příp. § 39b odst. 6 písm. h) Vyhlášky)

Povaha operace	Obchodní účel operace

Komentář k tabulce:

5.1. Zvláštní transakce provedené mezi účetní jednotkou a členy řídicích, kontrolních a správních orgánů (§ 39a odst. 2 + 5 Vyhlášky)

Jméno člena orgánu	Popis transakce	Finanční ohodnocení
XXX		0
		0
	Celkem	0



5.2. Zvláštní transakce provedené mezi účetní jednotkou a jejími konsolidujícími účetními jednotkami nebo účetními jednotkami s podstatným vlivem (§ 39a odst. 2 + 5, příp. § 39b odst. 6 písm. i) Vyhlášky)

Jméno spřízněné účetní jednotky	Popis transakce	Finanční ohodnocení
XXX		0
		0
	Celkem	0

5.3. Zvláštní transakce provedené mezi účetní jednotkou a jejími konsolidovanými účetními jednotkami nebo přidruženými účetními jednotkami (§ 39a odst. 2 + 5, příp. § 39b odst. 6 písm. i) Vyhlášky)

Jméno spřízněné účetní jednotky	Popis transakce	Finanční ohodnocení
XXX		0
		0
	Celkem	0

5.4. Zvláštní transakce provedené mezi účetní jednotkou a ostatními spřízněnými účetními jednotkami (§ 39a odst. 2, příp. § 39b odst. 6 písm. i) Vyhlášky)

Jméno spřízněné účetní jednotky	Popis transakce	Finanční ohodnocení
XXX		0
		0
	Celkem	0

E. Další informace v příloze středních a velkých účetních jednotek (§ 39b Vyhlášky)

1.1. Název a sídlo konsolidovaných účetních jednotek (§ 39a odst. 2 Vyhlášky)

Obchodní firma účetní jednotky	Sídlo účetní jednotky	Výše podílu na základním kapitálu	Výše vlastního kapitálu	Výše hospodářského výsledku
		0,00%	0	0
		0,00%	0	0

Komentář k tabulce:

1.2. Název a sídlo přidružených účetních jednotek (§ 39a odst. 2 Vyhlášky)

Obchodní firma účetní jednotky	Sídlo účetní jednotky	Výše podílu na základním kapitálu	Výše vlastního kapitálu	Výše hospodářského výsledku
		0,00%	0	0
		0,00%	0	0

Komentář k tabulce:

2. Účast účetní jednotky v obchodních korporacích, v nichž je účetní jednotka společníkem s neomezeným ručením (§ 39a odst. 5 písm. a) Vyhlášky)

Obchodní firma dceřiné společnosti	Sídlo dceřiné společnosti	Právní forma dceřiné společnosti

3. Název a sídlo účetní jednotky, která sestavuje konsolidovanou účetní závěrku nejširší skupiny účetních jednotek (§ 39b odst. 5 písm. b) Vyhlášky)

Obchodní firma konsolidující účetní jednotky	Sídlo konsolidující účetní jednotky	Místo, kde je možné získat konsolidovanou účetní závěrku



4.1. Vydané akcie a změny podílů v průběhu účetního období (§ 39b odst. 6 písm a) Vyhlášky)

Druh akcie / obchodního podílu	Datum vydání akcií / změny podílů	Počet ks	Jmenovitá hodnota	Účetní hodnota

Komentář k tabulce:

4.2. Vyměnitelné dluhopisy a podobné cenné papíry nebo práva (§ 39b odst. 6 písm b) Vyhlášky)

Druh dluhopisu / cenného papíru	Datum vydání dluhopisu/cenného papíru	Počet ks	Rozsah práv odpovídajících těmto dluhopisům / cenným papírům

Komentář k tabulce:

4.3. Průměrný přepočtený počet zaměstnanců v průběhu účetního období v členění dle kategorií (§ 39b odst. 6 písm c) Vyhlášky)

Kategorie zaměstnanců: \ Stav k:	k 31.12. minulého účetního	k 31.3. běžného účetního	k 30.6. běžného účetního	k 30.9. běžného účetního	k 31.12. běžného účetního
I.kategorie	16	15	15	15	15
II.kategorie	17	15	15	15	15
Průměrný přepočtený počet zaměstnanců celkem	33	30	30	30	30

4.4. Odměny stávajícím členům řídicích, kontrolních a správních orgánů přiznané v účetním období (§ 39b odst. 6 písm d) Vyhlášky)

Odměny členům řídicích, kontrolních a správních orgánů	Členové řídicích orgánů	Členové kontrolních orgánů	Členové správních orgánů
Mzdové náklady	3 337	336	598
Náklady na sociální zabezpečení a zdravotní pojištění	1 149	114	202
Sociální náklady	78	0	0
Osobní náklady celkem	4 564	450	800

4.5. Penzijní závazky bývalým členům řídicích, kontrolních a správních orgánů vzniklé nebo sjednané v účetním období (§ 39b odst. 6 písm d) Vyhlášky)

Penzijní závazky bývalým členům řídicích, kontrolních a správních orgánů	Bývalí členové řídicích orgánů	Bývalí členové kontrolních orgánů	Bývalí členové správních orgánů
Penzijní závazky celkem	0	0	0

4.6. Rozdělení zisku nebo vypořádání ztráty (§ 39b odst. 6 písm e) Vyhlášky)

	Minulé účetní období - skutečnost	Běžné účetní období návrh
Dosažená výše hospodářského výsledky (+ zisk / - ztráta)	489	4 003
Rozdělení zisku společníkům	0	0
Převod zisku do rezervního fondu	24	200
Použití zisku na úhrady ztrát minulých účetních období	0	0
Ostatní použití zisku	0	0
Převod zisku na účet nerozdělených zisků minulých let	465	3 803
Úhrada ztráty ze zisků minulých účetních období	0	0
Úhrada ztráty z rezervního fondu	0	0
Úhrada ztráty přímými platbami společníků	0	0
Ostatní úhrady ztráty	0	0
Převod ztráty na účet neuhrazených ztrát minulých let	0	0



4.7. Rozpis odloženého daňového závazku nebo pohledávky (§ 39b odst. 6 písm g) Vyhlášky)

* Tyto účetní případy se v běžném účetním období u účetní jednotky nevyskytly.

Vývoj odloženého daňového závazku nebo pohledávky	Minulé účetní období			Běžné účetní období			
	Zůstatek k prvnímu dni	Tvorba	Zúčtování	Zůstatek k prvnímu dni	Tvorba	Zúčtování	Zůstatek-rozvahový den
Odložený daňový závazek	6 237	0	501	5 736	0	662	5 074

F. Další informace v příloze velkých účetních jednotek (§ 39c Vyhlášky)

1.1. Členění tržeb z prodeje zboží, služeb a výrobků v členění podle druhů činností (§ 39c odst. 1 Vyhlášky)

Druh činnosti	Běžné účetní období			Minulé účetní období		
	zboží	služby	výrobky	zboží	služby	výrobky
tržby za prodej tepla	0	51 266	0	0	50 950	0
tržby za prodej vody	0	12 646	0	0	10 964	0
ostatní služby	0	18 919	0	0	13 315	0
Celkem	0	82 831	0	0	75 229	0

1.2. Členění tržeb z prodeje zboží, služeb a výrobků v členění podle zeměpisného umístění trhů (§ 39c odst. 1 Vyhlášky)

Druh činnosti	Běžné účetní období			Minulé účetní období		
	zboží	služby	výrobky	zboží	služby	výrobky
Česká republika	0	82 831	0	0	75 229	0
Ostatní státy Evropské unie	0	0	0	0	0	0
Evropa mimo Evropskou unii	0	0	0	0	0	0
Ostatní svět mimo Evropu	0	0	0	0	0	0
Celkem	0	82 831	0	0	75 229	0

2. Celkové náklady na odměny statutárnímu auditorovi (§ 39c odst. 2 Vyhlášky)

Výše odměny na:	Běžné účetní období	Minulé účetní období
povinný audit účetní závěrky	70	60
jiné ověřovací služby	0	0
daňové poradenství	0	0
jiné neauditorské služby	0	0
Celková výše nákladů	70	60

Sestaveno dne 26.2.2021

Podpis statutárního zástupce



PŘEHLED O PENĚŽNÍCH TOCÍCH
(výkaz cash-flow)
ke dni 31.12.2020
(v celých tisících Kč)

Obchodní firma nebo jiný název účetní jednotky

Vltavotýnská teplárenská a.s.

Sídlo účetní jednotky
Budějovická 82, Malá Strana
Týn nad Vltavou
37501

		Běžné úč. období	Minulé úč. období
P. Stav peněžních prostředků a peněžních ekvivalentů na začátku účetního období		25 482	29 246
Peněžní toky z hlavní výdělečné činnosti (provozní činnost)			
Z.	Účetní zisk nebo ztráta z běžné činnosti před zdaněním	3 339	602
A. 1	Úpravy o nepeněžní operace	11 406	10 203
A. 1 1	Odpisy stálých aktiv (+) s výjimkou zůstatkové ceny prodaných stálých aktiv, a dále umořování oceňovacího rozdílu k nabytému majetku a goodwillu (+/-)	11 176	10 825
A. 1 2	Změna stavu opravných položek, rezerv	393	-333
A. 1 3	Zisk (ztráta) z prodeje stálých aktiv (-/+)	-50	-112
A. 1 4	Výnosy z podílů na zisku		
A. 1 5	Vyúčtované nákladové úroky (+) s výjimkou úroků zahrnovaných do ocenění dlouhodobého majetku, a vyúčtované výnosové úroky (-)	-113	-177
A. 1 6	Případné úpravy o ostatní nepeněžní operace		
A. *	Čistý peněžní tok z provozní činnosti před zdaněním a změnami pracovního kapitálu	14 745	10 805
A. 2	Změny stavu nepeněžních složek pracovního kapitálu	452	-833
A. 2 1	Změna stavu pohledávek z provozní činnosti (+/-), aktivních účtů časového rozlišení a dohadných účtů aktivních	1 165	306
A. 2 2	Změna stavu krátkodobých závazků z provozní činnosti (+/-), pasivních účtů časového rozlišení a dohadných účtů pasivních	-195	-534
A. 2 3	Změna stavu zásob	-518	-605
A. 2 4	Změna stavu krátkodobého finančního majetku nespádajícího do peněžních prostředků a peněžních ekvivalentů		
A. **	Čistý peněžní tok z provozní činnosti před zdaněním	15 197	9 972
A. 3	Vyplacené úroky s výjimkou úroků zahrnovaných do ocenění dlouhodobého majetku (-)		
A. 4	Přijaté úroky	113	177
A. 5	Zaplacená daň z příjmů a za doměrky daně za minulá období (-)	-1 300	-615
A. 7	Přijaté podíly na zisku (+)		
A. ***	Čistý peněžní tok z provozní činnosti	14 010	9 534
Peněžní toky z investiční činnosti			
B. 1	Výdaje spojené s nabytím stálých aktiv	-8 962	-13 410
B. 2	Příjmy z prodeje stálých aktiv	50	112
B. 3	Zápůjčky a úvěry spřízněným osobám		
B. ***	Čistý peněžní tok vztahující se k investiční činnosti	-8 912	-13 298
Peněžní toky z finančních činností			
C. 1	Dopady změn dlouhodobých závazků, popřípadě takových krátkodobých závazků, které spadají do oblasti finanční činnosti (např. některé provozní úvěry) na peněžní prostředky a peněžní ekvivalenty		
C. 2	Dopady změn vlastního kapitálu na peněžní prostředky a ekvivalenty		
C. 2 1	Zvýšení peněžních prostředků a peněžních ekvivalentů z titulu zvýšení základního kapitálu, ážia, popřípadě fondů ze zisku včetně složených záloh na toto zvýšení (+)		
C. 2 2	Vyplacení podílů na vlastním kapitálu společníkům (-)		
C. 2 3	Další vklady peněžních prostředků společníků a akcionářů		
C. 2 4	Úhrada ztráty společníky		
C. 2 5	Přímé platby na vrub fondů		
C. 2 6	Vyplacené podíly na zisku včetně zaplacené srážkové daně vztahující se k těmto nárokům a včetně finančního vypořádání se společníky veřejné obchodní společnosti a komplementáři u komanditních společností (-)		
C. ***	Čistý peněžní tok vztahující se k finanční činnosti		
F.	Čisté zvýšení resp. snížení peněžních prostředků	5 098	-3 764
R.	Stav peněžních prostředků a pen. ekvivalentů na konci účetního období	30 580	25 482

Okamžik sestavení	Podpisový záznam osoby odpovědné za sestavení účetní závěrky	Podpisový záznam statutárního orgánu nebo fyzické osoby, která je účetní jednotkou
26.2.2021		